

COLECCIÓN 2019

KARIBAN

BagBase®

Beechfield®
ORIGINAL HEADWEAR



anvil



ki.mood

GILDAN®

PROACT.®



r
russell

QUADRA

k-up

S
Stedman®
collection

Westford
Mill

PÁGINA 4

ALGODÓN ORGÁNICO



PÁGINA 18

POLOS



PÁGINA 38

CAMISETAS



PÁGINA 70

NIÑOS



PÁGINA 84

DEPORTES



PÁGINA 118

CAMISAS



PÁGINA 146

JERSEYS Y CORPORATIVO



PÁGINA 156

CHAQUETAS EXTERIORES



COLECCIÓN **2019**

PÁGINA 182

SUDADERAS



PÁGINA 202

POLARES



PÁGINA 210

PANTALONES



PÁGINA 222

TOALLAS



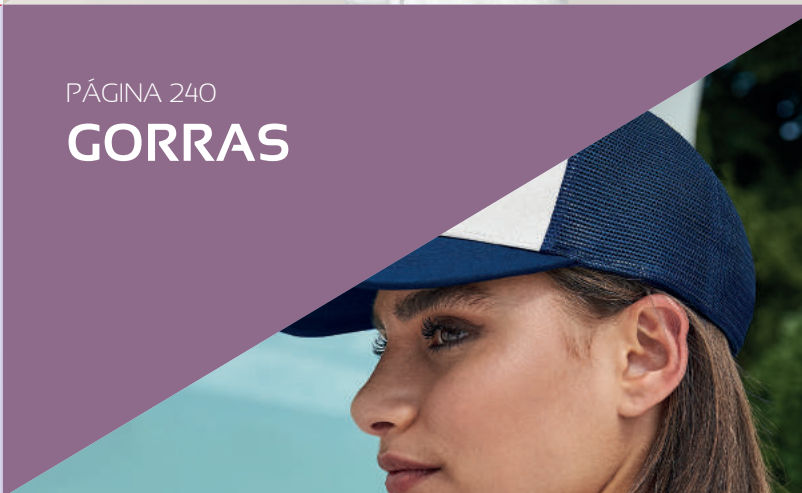
PÁGINA 228

COMPLEMENTOS



PÁGINA 240

GORRAS



PÁGINA 280

BOLSOS



PÁGINA 360

PARAGUAS





DUO
CONCEPT



ALGODÓN
ORGÁNICO



DUO
CONCEPT

BCTM042 B&C INSPIRE/MEN

Camiseta de algodón orgánico con un corte perfecto y muy suave al tacto, muy confortable y con un cuello moderno. Sin etiqueta en cuello para poder personalizar.

TEJIDO: 100% algodón orgánico hilado en anillo.

PESO: 140 g/m²

TALLAS: S, M, L, XL, XXL, 3XL.

	Atoll
	Black
	Dark Grey
	Gold
	Fuchsia
	Khaki
	Light Grey
	Navy
	Orange
	Real Green
	Red
	Royal Blue
	White



ALGODÓN
ORGÁNICO



DUO
CONCEPT

BCTW043 B&C INSPIRE/WOMEN

Camiseta de algodón orgánico con un corte ajustado perfecto y muy suave al tacto, muy confortable y con un cuello moderno. Sin etiqueta en cuello para poder personalizar.

TEJIDO: 100% algodón orgánico hilado en anillo.

PESO: 140 g/m²

TALLAS: XS, S, M, L, XL, XXL

	Atoll
	Black
	Dark Grey
	Gold
	Fuchsia
	Khaki
	Light Grey
	Navy
	Orange
	Real Green
	Red
	Royal Blue
	White



COLECCIÓN 2019



KARIBAN

K371

CAMISETA ORGÁNICA

Camiseta de algodón orgánico certificado OCS100 - Organic Content Standard. Corte moderno. Cuello redondo con canalé. Sin etiqueta de marca en el cuello, únicamente una etiqueta con la talla para facilitar la personalización.

TEJIDO: 100% algodón orgánico certificado OCS100. (En los colores Wine Heather, Ocean Blue Heather y French Navy Heather: 80% algodón orgánico / 20% poliéster certificado OCS Blended. Grey Heather: 70% algodón orgánico / 30% Viscosa certificado OCS Blended).

PESO: 155 g/m². TALLAS: S, M, L, XL, XXL, 3XL.

Black	
Cream	
French Navy Heather	
Grey Heather	
Mossy Green	
Navy	
Ocean Blue Heather	
Red	
Storm Grey	
White	
Wine Heather	



KARIBAN

K391

CAMISETA DE ALGODÓN ORGÁNICO PARA MUJER

Camiseta de algodón orgánico certificado OCS100 Organic Content Standard. Corte moderno y ajustado. Cuello redondo con canalé. Sin etiqueta de marca en el cuello, únicamente una etiqueta con la talla para facilitar la personalización.

TEJIDO: 100% algodón orgánico certificado OCS100. (En los colores Wine Heather, Ocean Blue Heather y French Navy Heather: 80% algodón orgánico / 20% poliéster certificado OCS Blended. Grey Heather: 70% algodón orgánico / 30% Viscosa certificado OCS Blended).

PESO: 155 g/m². TALLAS: XS, S, M, L, XL, XXL.

Black	
Cream	
French Navy Heather	
Grey Heather	
Mossy Green	
Navy	
Ocean Blue Heather	
Red	
Storm Grey	
White	
Wine Heather	



KARIBAN

K377

CAMISETA DE NIÑO DE ALGODÓN ORGÁNICO

Camiseta de manga corta con cuello redondo de canalé, corte moderno. Sin etiqueta de marca en el cuello para facilitar la personalización (únicamente una etiqueta con la talla).

TEJIDO: 100% algodón orgánico certificado OCS100 (80% algodón orgánico certificado OCS100 20% poliéster para French Navy Heather y Ocean Blue Heather; 70% algodón orgánico certificado OCS100 30% poliéster para Grey Heather).

PESO: 155 g/m².

TALLAS: 4/6, 6/8, 8/10, 10/12, 12/14.

Black	
French Navy Heather	
Grey Heather	
Ocean Blue Heather	
White	

BCTM044 B&C INSPIRE V/MEN

Camiseta de algodón orgánico con un corte perfecto y muy suave al tacto, muy comfortable y con un cuello de pico moderno. Sin etiqueta en cuello para poder personalizar.

TEJIDO: 100% algodón orgánico hilado en anillo.

PESO: 140 g/m²

TALLAS: S, M, L, XL, XXL, 3XL



BCTW045 B&C INSPIRE V/WOMEN

Camiseta de algodón orgánico con un corte ajustado perfecto y muy suave al tacto, muy comfortable y con un cuello de pico moderno. Sin etiqueta en cuello para poder personalizar.

TEJIDO: 100% algodón orgánico hilado en anillo.

PESO: 140 g/m²

TALLAS: XS, S, M, L, XL, XXL



ALGODÓN
ORGÁNICO




K376 CAMISETA ORGÁNICA CON CUELLO DE PICO

Camiseta de algodón orgánico certificado OCS100 - Organic Content Standard. Corte moderno. Cuello de pico. Sin etiqueta de marca en el cuello, únicamente una etiqueta con la talla para facilitar la personalización.

TEJIDO: 100% algodón orgánico certificado OCS100. (En los colores Wine Heather, Ocean Blue Heather y French Navy Heather: 80% algodón orgánico / 20% poliéster certificado OCS Blended. Grey Heather: 70% algodón orgánico / 30% Viscosa certificado OCS Blended).

PESO: 155 g/m². TALLAS: S, M, L, XL, XXL, 3XL.



K396 CAMISETA ORGÁNICA CON CUELLO DE PICO PARA MUJER

Camiseta de algodón orgánico certificado OCS100 - Organic Content Standard. Corte moderno y ajustado. Cuello de pico. Sin etiqueta de marca en el cuello, únicamente una etiqueta con la talla para facilitar la personalización.

TEJIDO: 100% algodón orgánico certificado OCS100. (En los colores Wine Heather, Ocean Blue Heather y French Navy Heather: 80% algodón orgánico / 20% poliéster certificado OCS Blended. Grey Heather: 70% algodón orgánico / 30% Viscosa certificado OCS Blended).

PESO: 155 g/m²

TALLAS: XS, S, M, L, XL, XXL



KARIBAN

K372 CAMISETA ORGÁNICA DE MANGA LARGA

Camiseta de manga larga de algodón orgánico certificado OCS100- Organic Content Standard. Corte moderno y entallado. Cuello redondo con canalé. Sin etiqueta de marca en el cuello, únicamente una etiqueta con la talla para facilitar la personalización.

TEJIDO: 100% algodón orgánico certificado OCS100. (Grey Heather: 70% algodón orgánico/ 30% Viscosa certificado OCS Blended).

PESO: 155 g/m²

TALLAS: S, M, L, XL, XXL, 3XL.



K392 CAMISETA ORGÁNICA DE MANGA LARGA PARA MUJER

Camiseta de manga larga de algodón orgánico certificado OCS100 - Organic Content Standard. Corte moderno y ajustado. Cuello redondo con canalé. Sin etiqueta de marca en el cuello, únicamente una etiqueta con la talla para facilitar la personalización.

TEJIDO: 100% algodón orgánico certificado OCS100. (Grey Heather: 70% algodón orgánico/30% Viscosa certificado OCS Blended).

PESO: 155 g/m²

TALLAS: XS, S, M, L, XL, XXL



K209

POLO PIQUÉ DE ALGODÓN ORGÁNICO

Polo de piqué de algodón orgánico certificado OCS100 - Organic Content Standard. Cuello y bajo de mangas de canalé 1x1. Tapeta con tres botones a tono. Acabado con cinta zigzag en el interior del cuello y las aberturas laterales. Sin etiqueta de marca en el cuello, únicamente una etiqueta con la talla para facilitar la personalización. TEJIDO: 100% algodón orgánico certificado OCS100. (En los colores Wine Heather, Ocean Blue Heather y French Navy Heather: 80% algodón orgánico / 20% poliéster certificado OCS Blended. Grey Heather: 70% algodón orgánico / 30% Viscosa certificado OCS Blended). PESO: 220 g/m². TALLAS: S, M, L, XL, XXL, 3XL.

KARIBAN



K210

POLO PIQUÉ DE ALGODÓN ORGÁNICO PARA MUJER

Polo de piqué de algodón orgánico certificado OCS100 - Organic Content Standard. Corte ajustado. Cuello y bajo de mangas de canalé 1x1. Tapeta con cuatro botones a tono. Acabado con cinta zigzag en el interior del cuello y las aberturas laterales. Sin etiqueta de marca en el cuello, únicamente una etiqueta con la talla para facilitar la personalización. TEJIDO: 100% algodón orgánico certificado OCS100. (En los colores Wine Heather, Ocean Blue Heather y French Navy Heather: 80% algodón orgánico / 20% poliéster certificado OCS Blended. Grey Heather: 70% algodón orgánico / 30% Viscosa certificado OCS Blended). PESO: 220 g/m². TALLAS: XS, S, M, L, XL, XXL



ALGODÓN ORGÁNICO



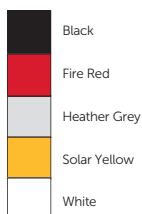
BCPM430

B&C INSPIRE POLO/MEN

Polo de piqué de algodón orgánico, con un tacto suave. Sin etiqueta en cuello para cambiar de marca fácilmente. Puños y cuello de canalé 1x1, plaqueta de dos botones del mismo tono y cinta tapacosturas a juego. Costuras laterales para un ajuste perfecto.

TEJIDO: 100% algodón orgánico prelavado de piqué, hilo de malla continua.

PESO: 170 g/m². TALLAS: S, M, L, XL, XXL



R-920M

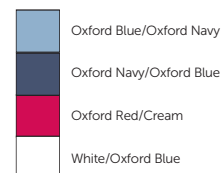
CAMISA OXFORD DE ALGODÓN ORGÁNICO

Camisa Oxford prelavada entallada de manga larga, cuello abotonado, modernos contrastes en el cuello y puños (internamente), botones contrastados, bolsillo en el pecho, solapa extraíble para sujetar la corbata.

TEJIDO: 100% algodón orgánico.

PESO: 130 g/m².

TALLAS: S, M, L, XL, XXL, 3XL, 4XL.



COLECCIÓN 2019



KARIBAN

K480 SUDADERA ORGÁNICA

Sudadera de algodón orgánico con cuello redondo y manga raglán. Felpa no perchada (French Terry). Corte moderno. Canalé en el cuello, puños y bajo. Tira de limpieza de espiga en el interior del cuello. Sin etiqueta de marca. Certificado OCS Blended - Organic Content Standar.

TEJIDO: 80% algodón Orgánico, 20% poliéster
PESO: 300 g/m². TALLAS: S, M, L, XL, XXL, 3XL.

Black	
French Navy Heather	
Grey Heather	
Mossy Green	
Navy	
Ocean Blue Heather	
Red	
Storm Grey	
Wine Heather	



KARIBAN

K481 SUDADERA ORGÁNICA PARA MUJER

Sudadera de algodón orgánico con cuello redondo y manga raglán para mujer. Felpa no perchada (French Terry). Corte moderno. Canalé en el cuello, puños y bajo. Tira de limpieza de espiga en el interior del cuello. Sin etiqueta de marca. Certificado OCS Blended - Organic Content Standar.

TEJIDO: 80% algodón Orgánico, 20% poliéster
PESO: 300 g/m². TALLAS: XS, S, M, L, XL, XXL

Black	
French Navy Heather	
Grey Heather	
Mossy Green	
Navy	
Ocean Blue Heather	
Red	
Storm Grey	
Wine Heather	



KARIBAN

K490 SUDADERA DE ALGODÓN ORGÁNICO - NIÑO

Sudadera French Terry (no perchada) con mangas raglán. Corte de estilo moderno con puños, cuello y bajo de canalé. Tira tapacosturas en cuello de sarga y detalle de acabado en V en cuello. Sin etiqueta de marca en el cuello para facilitar la personalización (únicamente una etiqueta con la talla).

TEJIDO: 80% algodón orgánico certificado OCS Blended, 20% poliéster.
PESO: 300 g/m².

TALLAS: 4/6, 6/8, 8/10, 10/12, 12/14.


Black	
French Navy Heather	
Grey Heather	
Ocean Blue Heather	

K482 SUDADERA ORGÁNICA CON CAPUCHA

Sudadera de algodón orgánico con capucha. Felpa perchada. Corte moderno. Dos bolsillos con ribetes en la parte delantera. Capucha forrada. Canalé en puños, bajo y contorno de la capucha. Tira de limpieza de tejido zigzag en el interior del cuello. Sin etiqueta de marca. Certificado OCS Blended - Organic Content Standar.

TEJIDO: 80% algodón Orgánico, 20% poliéster

PESO: 300 g/m². TALLAS: S, M, L, XL, XXL, 3XL.



K483 SUDADERA ORGÁNICA CON CAPUCHA PARA MUJER

Sudadera de algodón orgánico con capucha para mujer. Felpa perchada. Corte moderno y ajustado. Dos bolsillos con ribetes en la parte delantera. Capucha forrada. Canalé en puños, bajo y contorno de la capucha. Tira de limpieza de tejido zigzag en el interior del cuello. Sin etiqueta de marca. Certificado OCS Blended - Organic Content Standar.

TEJIDO: 80% algodón Orgánico, 20% poliéster

PESO: 300 g/m². TALLAS: XS, S, M, L, XL, XXL




K484 SUDADERA ORGÁNICA CON CAPUCHA Y CREMALLERA

Sudadera de algodón orgánico con capucha y cremallera. Felpa perchada. Corte moderno. Dos bolsillos con ribetes en la parte delantera. Capucha forrada. Cremallera metálica. Canalé en puños y bajo. Tira de limpieza de tejido zigzag en el interior del cuello. Sin etiqueta de marca. Certificado OCS Blended - Organic Content Standar.

TEJIDO: 80% algodón Orgánico, 20% poliéster.

PESO: 300 g/m². TALLAS: S, M, L, XL, XXL, 3XL




K485 SUDADERA ORGÁNICA CON CAPUCHA Y CREMALLERA PARA MUJER

Sudadera de algodón orgánico con capucha y cremallera para mujer. Felpa perchada. Corte moderno. Dos bolsillos con ribetes en la parte delantera. Capucha forrada. Cremallera metálica. Canalé en puños y bajo. Tira de limpieza de tejido zigzag en el interior del cuello. Sin etiqueta de marca. Certificado OCS Blended - Organic Content Standar.

TEJIDO: 80% algodón Orgánico, 20% poliéster

PESO: 300 g/m². TALLAS: XS, S, M, L, XL, XXL



K491

SUDADERA DOS TONOS DE ALGODÓN ORGÁNICO - HOMBRE

Sudadera French Terry (no perchada) con dos tonos de color y con mangas raglán. Corte de estilo moderno con puños, cuello y bajo de canalé. Tira tapacosturas en cuello de sarga y detalle de acabado en V en cuello. Sin etiqueta de marca en el cuello para facilitar la personalización (únicamente una etiqueta con la talla).

TEJIDO: 80% algodón orgánico certificado OCS Blended, 20% poliéster.

PESO: 300 g/m².

TALLAS: S, M, L, XL, XXL, 3XL.



French Navy Heather / Grey Heather



Grey Heather / Black



Grey Heather / Navy



Wine Heather / Grey Heather



K492

SUDADERA DOS TONOS DE ALGODÓN ORGÁNICO - MUJER

Sudadera French Terry (no perchada) con dos tonos de color y con mangas raglán. Corte de estilo moderno con puños, cuello y bajo de canalé. Tira tapacosturas en cuello de sarga y detalle de acabado en V en cuello. Sin etiqueta de marca en el cuello para facilitar la personalización (únicamente una etiqueta con la talla).

TEJIDO: 80% algodón orgánico certificado OCS Blended, 20% poliéster.

PESO: 300 g/m².

TALLAS: XS, S, M, L, XL, XXL.



French Navy Heather / Grey Heather



Grey Heather / Black



Grey Heather / Navy



Wine Heather / Grey Heather



KP134

GORRA ALGODÓN ORGÁNICO - 6 PANELES

Gorra de algodón orgánico con seis paneles. Fabricado con algodón 100 % orgánico y Certificado OCS100 por Ecocert Greenlife. Ajustable mediante cinta de velcro.

TEJIDO: 100% algodón orgánico.

PESO: 300 g/m².

Black

Navy

Royal Blue

Slate Grey

White



KP135

GORRA ALGODÓN ORGÁNICO - 5 PANELES

Gorra de algodón orgánico con cinco paneles. Fabricado con algodón 100 % orgánico y Certificado OCS100 por Ecocert Greenlife. Ajustable mediante cinta de velcro.

TEJIDO: 100% algodón orgánico

PESO: 300 g/m².

Black

Navy

Royal Blue

Slate Grey

White



B50

GORRO DE ALGODÓN ORGÁNICO

Gorro de punto fabricado con algodón 100% orgánico con Certificado Control Unión. Punto doblado con borde vuelto. Tejido ligero y transpirable. Etiqueta desmontable TearAway para cambio de marca con facilidad.

TEJIDO: 100% algodón orgánico.

PESO: 89 g.



B54

GORRA DE 6 PANELES DE ALGODÓN ORGÁNICO

Gorra de algodón orgánico de perfil medio con seis paneles. Fabricado con algodón 100% orgánico con Certificado Control Unión. Visera precurvada. Ajustable mediante hebilla tri-glide. Etiqueta desmontable TearAway para cambiar de marca.

TEJIDO: 100% algodón orgánico.

PESO: 67 g.



ALGODÓN ORGÁNICO



KI0262

BOLSA DE COMPRAS BÁSICA DE ALGODÓN ORGÁNICO

Bolsa de compras clásica 100 % algodón orgánico certificado OCS100 por Ecocert Greenlife. Asas largas de 70 cm a tono y del mismo material.

TEJIDO: 100% algodón orgánico.

PESO: 310 g/m². CAPACIDAD: 13 litros.

DIMENSIONES: 38 x 42 cm.



KI0254

BOLSA PARA EL PAN DE ALGODÓN ORGÁNICO

Bolsa para el pan de algodón orgánico, asas del mismo color y material. Cierre corredero con cuerdecita. Ideal para 2 ó 3 barras de pan.

TEJIDO: 100% algodón orgánico.

DIMENSIONES: 70 x 29 cm.

PESO: 150 g/m²



COLECCIÓN 2019

W180 BOLSA DE COMPRAS DE ALGODÓN ORGÁNICO

Certificada la fabricación por Control Unión. Se puede llevar en la mano o en el hombro.

TEJIDO: 100% algodón orgánico. CAPACIDAD: 16 litros.

DIMENSIONES: 35 x 32 x 12 cm. LONGITUD ASA: 58 cm.

PESO: 170 g/m²



KI0252 BOLSA DE ALGODÓN ORGÁNICO

Bolsa de algodón orgánico de fondo amplio con fuelle de 12 cm.

TEJIDO: 100% algodón Orgánico

LONGITUD DE ASA: 70 cm.

DIMENSIONES: 40 x 42 x 12 cm.

PESO: 310 g/m²



Ver www.360extra.com



Ver www.360extra.com



Ver www.360extra.com

W187 BOLSA BANDOLERA DE ALGODÓN ORGÁNICO

Certificada la fabricación por Control Unión. Cierre Rip-Strip.

LONGITUD ASA: 125 cm. TEJIDO: 100% algodón orgánico.

CAPACIDAD: 8 litros.

DIMENSIONES: 38 x 32 cm.

PESO: 170 g/m²

W261 BOLSA TOTE PREMIUM DE ALGODÓN ORGÁNICO

Bolsa con asas largas para llevar en la mano o al hombro.

Fabricado con algodón orgánico con Certificado Control Unión. Algodón de calidad para una mayor resistencia y durabilidad.

TEJIDO: 100% algodón orgánico.

PESO: 200 g/m². LONGITUD DE ASA: 67 cm.

CAPACIDAD: 10 litros. DIMENSIONES: 42 x 38 cm.



NOVEDAD

Ver www.360extra.comWestford
Milleco-option
organic
cotton

W260

**BOLSA DE GIMNASIO PREMIUM DE
ALGODÓN ORGÁNICO**

Bolsa con asas de cierre de cordón. Fabricado con algodón orgánico con Certificado Control Unión. Algodón de calidad para una mayor resistencia y durabilidad.

TEJIDO: 100% algodón orgánico.

PESO: 200 g/m². CAPACIDAD: 12 litros.

DIMENSIONES: 46 x 37 cm.

Black



Natural



ki.mood

KI0147

**MOCHILA DE ALGODÓN
ORGÁNICO PEQUEÑA**

Mochila con cordones de algodón blancos. 100% algodón orgánico certificado OCS100 por Ecocert Greenlife. Su tamaño es perfecto para niños y adultos por igual.

TEJIDO: 100% algodón orgánico

PESO: 150 g/m². CAPACIDAD: 8 litros.

DIMENSIONES: 30 x 36 cm.

Black



Dark Pink



Magenta



Natural



Navy



Pistachio Green



Tropical Blue



White



NOVEDAD

Westford
Mill

W118

**BOLSA SACO DE
ALGODÓN ORGÁNICO**

Cierre con doble cordón del mismo tejido. Suave algodón orgánico.

TEJIDO: 100% algodón orgánico

PESO: 115 g/m²

DIMENSIONES: S: 14 x 22 cm. CAPACIDAD: 1 litro
M: 25 x 32 cm. CAPACIDAD: 3 litros
L: 30 x 47 cm. CAPACIDAD: 8 litros

Black



Natural

eco-option
organic
cottonVer www.360extra.com



W185 MOCHILA FESTIVAL ALGODÓN ORGÁNICO

Certificado de algodón orgánico "Control Unión".

Tirantes ajustables para los hombros. Botón de madera de cierre con cordón en faldón.

TEJIDO: 100% algodón orgánico. CAPACIDAD: 8 litros.

DIMENSIONES: 41 x 37 cm. PESO: 170 g/m²

Ver www.360extra.com



W812 PETATE DE ALGODÓN ORGÁNICO


Bolsa petate fabricado con algodón orgánico con Certificado Control Unión. Algodón premium para mayor durabilidad. Cordón de cierre. Correa ajustable para el hombro.

TEJIDO: 100% lona de algodón orgánico.


PESO: 340 g/m²

CAPACIDAD: 20 litros.

DIMENSIONES: 25 x 53 x 25 cm



Ver www.360extra.com



W814 BOLSA BARRIL DE ALGODÓN ORGÁNICO

Bolsa estilo barril fabricada con algodón orgánico con Certificado Control Unión. Algodón premium para mayor durabilidad. Cremallera de cierre. Asas para el transporte.

TEJIDO: 100% lona de algodón orgánico.

PESO: 340 g/m²

CAPACIDAD: 20 litros.

DIMENSIONES: 50 x 25 x 25 cm



Ver www.360extra.com

W801 BOLSA REUTILIZABLE EARTHWARE™ ORGÁNICA

Bolsa de tejido sólido y de calidad alta. Asas largas, para llevar en la mano o sobre el hombro. Fabricada con algodón orgánico con certificado Control Unión.

TEJIDO: 100% lona de algodón orgánico.

PESO: 340 g/m². LONGITUD DE ASA: 67 cm.

CAPACIDAD: 10 litros. DIMENSIONES: 38 x 42 cm.



W820 BOLSILLO PRIMAVERA EARTHWARE™

Tejido sólido y de calidad. Cierre con cremallera. Correa para la muñeca. Disponible en dos tallas.

TEJIDO: 100% lona de algodón orgánico peinado. Certificado Control Unión.

PESO: 407 g/m²

DIMENSIONES: S: 19 x 17. CAPACIDAD: 1 litro

L: 28 x 22. CAPACIDAD: 2 litros



ALGODÓN
ORGÁNICO



W821 BOLSA PRIMAVERA EARTHWARE™

Tejido sólido y de calidad. Se puede llevar en la mano o sobre el hombro.

TEJIDO: 100% lona de algodón Orgánico peinado. Certificado Control Unión.

LONGITUD DE ASA: 63 cm

CAPACIDAD: 10 litros.

DIMENSIONES: 38 x 41 cm.

PESO: 407 g/m²

W855 BOLSA MARINA XL DE ALGODÓN ORGÁNICO

Ver www.360extra.com

Certificado de algodón orgánico por Control Unión. Bolsa fabricada de algodón fuerte y resistente. Cierre de seguridad de madera natural. Se puede llevar con la mano o sobre el hombro.

TEJIDO: 100% lona de algodón orgánico.

CAPACIDAD: 30 litros.

DIMENSIONES: 40 x 39 x 19 cm. PESO: 340 g/m².



B&C
COLLECTION

QUO
CONCEPT

POLOS



BCPUI10 B&C ID.001 POLO DE PIQUÉ

Polo de piqué de manga corta. Cuello de tejido plano de canalé 1x1. Tirilla con dos botones reforzada con entretela fusible. Botones a tono. Corte con costura lateral. Hilado en anillo (Ring-Spun).

TEJIDO: 100% algodón prelavado. Piqué. (Heather Grey 90% algodón, 10% viscosa).

PESO: 180 g/m².

TALLAS: XS, S, M, L, XL, XXL, 3XL, 4XL.

	Anthracite
	Black
	Bottle Green
	Chili Gold
	Heather Grey
	Kelly Green
	Light Blue
	Navy
	Orange
	Pixel Coral
	Red
	Royal Blue
	Sand
	White
	Wine

BCPWI11 B&C ID.001 POLO PIQUÉ DE MUJER

Polo de piqué de manga corta. Cuello de tejido plano de canalé 1x1. Tirilla con dos botones reforzada con entretela fusible. Botones a tono. Costuras laterales. Forma entallada.

TEJIDO: 100% algodón prelavado Ring-Spun.

PESO: 180 g/m².

TALLAS: XS, S, M, L, XL.

Anthracite	
Black	
Chili Gold	
Heather Grey	
Kelly Green	
Light Blue	
Navy	
Orange	
Pixel Coral	
Red	
Royal Blue	
Sand	
White	



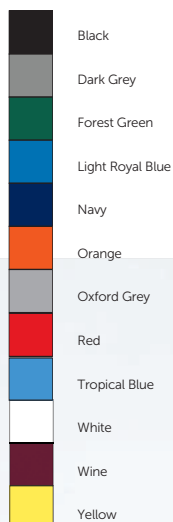
K254 POLO DE PIQUÉ DE MANGA CORTA

Polo de piqué para hombre. Corte cómodo. Cuello y bajo de mangas de canalé 1x1. Tapeta con tres botones a tono. Tira de limpieza en el cuello.

TEJIDO: 100% algodón piqué preencogido (Oxford Grey 90% algodón/10% viscosa)

PESO: 180 g/m²

TALLAS: S, M, L, XL, XXL, 3XL, 4XL.

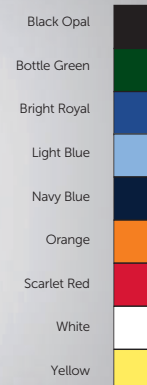



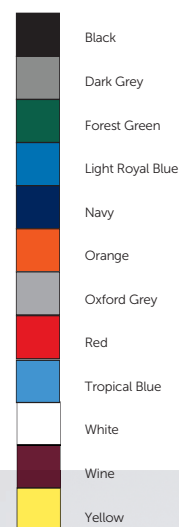


K255 POLO DE PIQUÉ DE MANGA CORTA PARA MUJER

Polo de piqué para mujer. Corte ajustado. Cuello y bajo de mangas de canalé 1x1 del mismo tono. Tapeta con cuatro botones a tono. Tira de limpieza en el cuello. Aberturas laterales.

TEJIDO: 100% algodón piqué preencogido (Oxford Grey 90% algodón/10% viscosa).

PESO: 180 g/m². TALLAS: XS, S, M, L, XL, XXL, 3XL.



SW179 SUMMER POLO

Polo de algodón con dos botones en tapeta del mismo color que el polo. Cuello de canalé. Refuerzo de costura en hombros.

TEJIDO: 100% algodón peinado. Piqué

PESO: 180 g/m².

TALLAS: S, M, L, XL, XXL.



ST3000 POLO PIQUÉ HOMBRE

Polo de piqué con cuello de canalé. Tapeta de dos botones.

TEJIDO: 100% algodón.

PESO: 170 g/m².

TALLAS: S, M, L, XL, XXL.



Ash
Atoll
Black*
Bottle Green*
Brown
Burgundy
Dark Grey
Fuchsia
Gold
Heather Grey*
Khaki
Navy*
Pacific Grey
Pistachio
Pixel Lime
Pumpkin Orange
Purple
Real Green
Real Turquoise
Red*
Royal Blue*
Sand
Sky Blue
White*

BCPU409 B&C SAFRAN

Polo de manga corta. Cuello y borde de las mangas en canalé 1x1. Plaqueta reforzada y termofijada con tres botones. Botones a juego con el color de la prenda.

TEJIDO: 100% algodón peinado prelavado, hilo de malla continua (Ring-Spun). Piqué. (Ash: 99% algodón, 1% viscosa. Heather Grey 90% algodón, 10% viscosa).

PESO: 180 g/m².

TALLAS: S, M, L, XL, XXL, 3XL*.

*Talla: 3XL (Black, Bottle Green, Heather Grey, Navy, Red, Royal Blue, White).



Disponible en niños (Ver en pág. 78)



DUO
CONCEPT



DUO
CONCEPT

BCPW455 B&C SAFRAN PURE WOMEN

Polo entallado de mujer de piqué.

TEJIDO: 100% algodón peinado prelavado, hilo de malla continua (Ring-Spun).

PESO: 180 g/m². TALLAS: XS, S, M, L, XL, XXL*.

*TALLA: XXL (Black, Bottle Green, Heather Grey, Navy, Red, Royal Blue, Sky Blue, White).

Atoll
Black*
Bottle Green*
Brown
Dark Grey
Fuchsia
Gold
Heather Grey*
Navy*
Pacific Grey
Pistachio
Pixel Lime
Pumpkin Orange
Purple
Real Green
Real Turquoise
Red*
Royal Blue*
Sky Blue*
White*


63-218-0 POLO PREMIUM

Tejido 1x1 en cuello y puños. Tapeta con tres botones a tono y botón de repuesto. Tapeta en el cuello para mayor confort. Refuerzo en los hombros con costura simple. Modernas aberturas laterales.

TEJIDO: 100% algodón.
(Ceniza 90% algodón, 10% poliéster).

PESO: Blanco: 170 g/m². Color: 180 g/m².

TALLAS: S, M, L, XL, XXL.



63-030-0 POLO PREMIUM DE MUJER

Polo de mujer entallado con costuras laterales con aberturas para una forma más femenina. Puños 1x1. Tapeta estrecha con dos botones del mismo color. Tejido de piqué.

TEJIDO: 100% algodón.

PESO: Blanco 170 g/m². Color 180 g/m²

TALLAS: XS, S, M, L, XL.



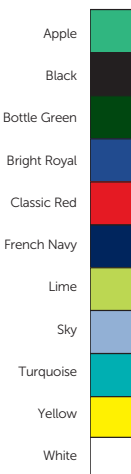
R-569M POLO DE PIQUÉ ALGODÓN

Tirilla central con dos botones a juego. Cuello y ribete en mangas de punto liso. Doblado con doble costura. Aberturas laterales.

TEJIDO: 100% algodón hilado en anillos.

PESO: Blanco: 195 g/m². Color: 200 g/m²

TALLAS: S, M, L, XL, XXL.




G85800 POLO RINGSPUN

Polo de algodón ring spun grueso. Canalé en cuello y puños. Tres botones a tono. Aberturas laterales. Etiqueta de transfer en cuello.

TEJIDO: 100% algodón ring spun.

PESO: Blanco: 211 g/m². Color: 220 gr/m².

TALLAS: S, M, L, XL, XXL.



63-402-0 POLO 65/35

Tejido 1x1 en cuello y puños. Tapeta con tres botones a tono y botón de repuesto. Cinta en el cuello para mayor comodidad. Costuras de los hombros reforzadas con pespunte simple. Resistencia al lavado garantizada hasta los 60°.

TEJIDO: 65% poliéster, 35% algodón.

PESO: Blanco: 170 g/m². Color: 180 g/m²

TALLAS: S, M, L, XL, XXL, 3XL.

	Azul Cielo
	Azul Real
	Blanco
	Esmeralda
	Girasol
	Granate
	Gris Jaspeado
	Marino
	Naranja
	Negro
	Púrpura
	Rojo
	Verde Botella
	Verde Kelly



Disponible en niños
(Ver en pág. 78)

63-212-0 POLO 65/35 PARA MUJER

Diseñado para el trabajo, con una forma más larga y entallada. Resistencia al lavado garantizado hasta los 60°C. Tapeta con dos botones en el mismo color.

TEJIDO: 65% poliéster, 35% algodón.

PESO: Blanco 170 g/m². Color 180 g/m²

TALLAS: XS, S, M, L, XL.

	Azul Cielo
	Azul Real
	Blanco
	Girasol
	Granate
	Gris Jaspeado
	Marino Oscuro
	Negro
	Rojo
	Verde Botella

POLOS



SW144 POLO DE PIQUE 65/35

Polo de piqué de manga corta.

TEJIDO: 65% poliéster, 35% algodón

PESO: 180 g/m².

TALLAS: S, M, L, XL, XXL

	Black
	Bright Red
	Deep Navy
	Deep Royal
	Fluor Yellow
	Sport Grey
	White



R-599M POLO RESISTENTE AL LAVADO 60 °C

Efecto de doble ribete en puños y cuello. Tirilla con dos botones a juego. Aberturas laterales. Refuerzo en costuras. Lavable a máquina a 60°C, puede ponerse en la secadora.

TEJIDO: 65% poliéster, 35% algodón hilado en anillos.

PESO: Blanco: 210 g/m². Color: 215 g/m².

TALLAS: S, M, L, XL, XXL.

	Black
	Bottle Green
	Bright Royal
	Burgundy
	Classic Red
	Convoy Grey
	French Navy
	Sky
	White

COLECCIÓN 2019



NOVEDAD

KARIBAN

K262 POLO JERSEY DE HOMBRE

Polo de punto liso tejido jersey de algodón peinado. Cuello clásico de camisa.

Acabado con doble pespunte en bajo y canalé en puños. Tapeta con tres botones metálicos. Canesú en los hombros.

TEJIDO: 100% algodón peinado (60% algodón peinado, 40% poliéster en colores Heather).

PESO: 180 g/m².

TALLAS: S, M, L, XL, XXL, 3XL.

	Black
	French Navy Heather
	Grey Heather
	Light Khaki
	Navy
	Red
	Sky Blue
	White

KARIBAN

K263 POLO JERSEY DE MUJER

Polo de punto liso tejido jersey de algodón peinado. Cuello clásico de camisa. Acabado con doble pespunte en bajo y canalé en puños. Tapeta con cuatro botones metálicos. Canesú en los hombros.

TEJIDO: 100% algodón peinado (60% algodón peinado, 40% poliéster en colores Heather).

PESO: 180 g/m².

TALLAS: XS, S, M, L, XL, XXL.

	Black
	French Navy Heather
	Grey Heather
	Light Khaki
	Navy
	Red
	Sky Blue
	White

NOVEDAD



GILDAN®



G8800 POLO JERSEY 50/50

Polo de punto liso tejido jersey. Cuello del mismo tejido. Etiqueta de transfer. Tres botones a tono en plaqueta reforzada.

TEJIDO: 50% algodón - 50% poliéster Dry Blend.

PESO: Blanco 180 g/m². Color 190 g/m².

TALLAS: S, M, L, XL, XXL.

	Black
	Navy
	Orange
	Purple
	Red
	Royal
	Sport Grey
	White



KARIBAN

K241 POLO DE MANGA CORTA

Malla de punto piqué. Cuello de canalé.
Tira de limpieza en cuello (de color Heather Grey para cada color salvo en color White donde es White y Oxford Grey donde es Dark Grey) y aberturas laterales contrastadas. Tapeta con tres botones. Puños de canalé.

TEJIDO: 100% algodón piqué lavable a 60°.

PESO: Blanco 210 gr/m². Color 220 gr/m²

TALLAS: S, M, L, XL, XXL, 3XL, 4XL.

Black	
Chocolate	
Dark Grey	
Dark Khaki	
Forest Green	
Fuchsia	
Kelly Green	
Light Royal Blue	
Light Sand	
Lime	
Navy	
Orange	
Oxford Grey	
Purple	
Red	
Sky Blue	
Tropical Blue	
White	
Wine	
Yellow	

KARIBAN

K242

POLO MANGA CORTA MUJER

Malla de punto piqué. Cuello de canalé.
Tira de limpieza en cuello (de color Heather grey para cada color salvo en color White donde es White y Oxford grey donde es dark grey) y aberturas laterales contrastadas. Tapeta con tres botones. Puños de canalé.

TEJIDO: 100% algodón piqué lavable a 60°.

PESO: Blanco 210 gr/m². Color 220 gr/m²

TALLAS: S, M, L, XL, XXL, 3XL

Black	
Chocolate	
Dark Grey	
Dark Khaki	
Forest Green	
Fuchsia	
Kelly Green	
Light Royal Blue	
Light Sand	
Lime	
Navy	
Orange	
Oxford Grey	
Purple	
Red	
Sky Blue	
Tropical Blue	
White	
Wine	
Yellow	



BCPU422 B&C POLO HEAVYMILL

Polo de algodón peinado prelavado de alta calidad, hilo de malla continua (Ring-Spun). Tapeta de tres botones a tono. Cuello y puños de canalé 1x1. Aberturas laterales en el bajo. Cinta tapacosturas en el cuello.

TEJIDO: 100% algodón peinado.

PESO: 230 g/m².

TALLAS: S, M, L, XL, XXL.



G3800 POLO PIQUÉ 220 G/M²

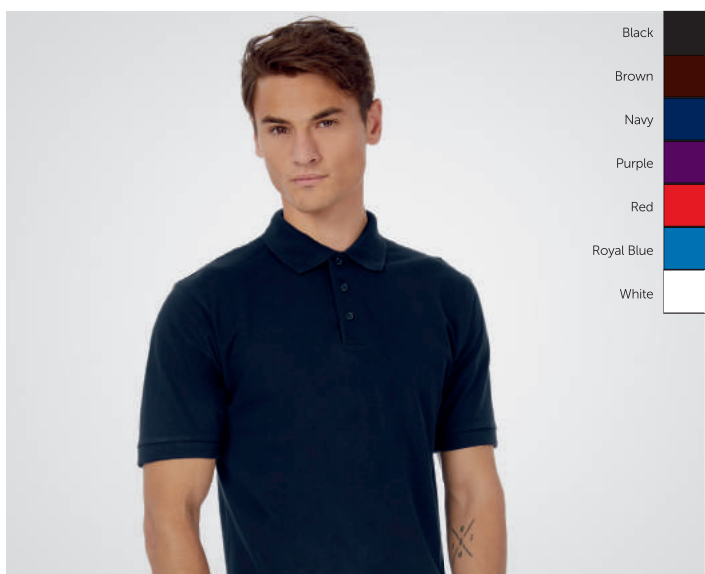
Cuello y puños contorneados. Abertura en cintura de líneas elegantes con compartimento reforzado y tres botones con tonalidad de madera. Costuras de doble punta. Cuarto de vuelta para eliminar el pliegue central. Corte europeo para obtener un talla más cómodo.

TEJIDO: 100% algodón.

PESO: Blanco: 211 g/m². Color: 220 g/m².

TALLAS: S, M, L, XL, XXL.

GILDAN®




63-308-0 POLO 65/35 CON BOLSILLO

Tejido 1x1 en cuello y puños. Tapeta con tres botones a tono y botón de repuesto. Cinta en el cuello para mayor comodidad. Costuras de los hombros reforzadas con pespunte simple. Bolsillo en el pecho del mismo tejido. Resistencia al lavado garantizado hasta 60°.

TEJIDO: 65% poliéster, 35% algodón.

PESO: Blanco: 170 g/m². Color: 180 g/m².

TALLAS: S, M, L, XL, XXL.



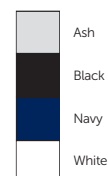
BCPU415 B&C SAFRAN CON "BOLSILLO"

Polo piqué de manga corta. Cuello y borde de las mangas de canalé (cinco hilos). Plaqueta termofijada de tres botones. Etiqueta tejida. Nuevo diseño de bolsillo en el pecho termofijado para mantener forma y aspecto.

TEJIDO: 100% algodón peinado prelavado, hilo de malla continua (Ring-Spun). (Ash: 99% algodón, 1% viscosa).

PESO: 180 g/m².

TALLAS: M, L, XL, XXL.



K207 POLO "BLEND"

Polo de punto liso fabricado con tejido melange. Ideal para la sublimación. Corte entallado. Tapa con tres botones. Aberturas laterales.

TEJIDO: 65% Poliéster - 35% Algodón.

PESO: 160 g/m².

TALLAS: S, M, L, XL, XXL, 3XL.

Blue Heather	
Dark Grey Heather	
Green Heather	
Red Heather	
Tropical Blue Heather	
White	



K208 POLO "BLEND" PARA MUJER

Polo de punto liso fabricado con tejido melange. Ideal para la sublimación. Corte entallado. Larga tapa con cuatro botones.

TEJIDO: 65% poliéster - 35% algodón.

PESO: 160 g/m².

TALLAS: XS, S, M, L, XL, XXL.

KARIBAN

Blue Heather	
Dark Grey Heather	
Green Heather	
Red Heather	
Tropical Blue Heather	
White	



R-567M POLO STRETCH

Polo Stretch entallado con botones teñidos a juego. Franja de tejido del mismo color en el hombro. Aberturas laterales más cortas con cinta de punto de espiga. Puños y cuello ribeteado. Sin etiqueta.

TEJIDO: 95% algodón, 5% Lycra®.

PESO: 205-210 g/m².

TALLAS: S, M, L, XL, XXL.

Black	
Bottle Green	
Bright Royal	
Burgundy	
Classic Red	
Convoy Grey	
French Navy	
Light Oxford	
White	

K224 POLO SIN MANGAS PARA MUJER

Polo de piqué de algodón peinado. Cuello de canalé y plaqueta sin botones con ribetes contrastados. Tira tapacosturas contrastada en el cuello y aberturas laterales. Sisa de canalé a tono. Acabado con doble pespunte en el bajo de la prenda.

TEJIDO: 100% algodón peinado.

PESO: 220 g/m².

TALLAS: XS, S, M, L, XL, XXL.



BCPMD30 B&C DNM FORWARD MEN

Polo de la colección Denim en fino piqué. Dos botones metálicos de latón antiguo. Acabado de mangas con canalé 1x1. Aberturas laterales en el bajo.

TEJIDO: 100% Algodón peinado prelavado.

PESO: 180 g/m².

TALLAS: S, M, L, XL, XXL.



DUO
CONCEPT

B&C DNM
A DENIM VERSION OF B&C

BCPWD31 B&C DNM FORWARD WOMEN

Polo de la colección Denim en fino piqué. Dos botones metálicos de latón antiguo. Acabado de mangas con canalé 1x1. Aberturas laterales en el bajo.

TEJIDO: 100% Algodón peinado prelavado.

PESO: 180 g/m².

TALLAS: S, M, L, XL.



DUO
CONCEPT

B&C DNM
A DENIM VERSION OF B&C



KV2206 POLO VINTAGE DE HOMBRE

Polo de piqué de manga corta con tacto muy suave y de estilo "vintage". Doble tira tapacosturas de sarga con tejido zigzag en el interior del cuello y las aberturas laterales. Plaqueta con dos botones contrastados. Cuello y bajo de mangas de canalé. Ha sido especialmente fabricado para aparentar envejecimiento y con un proceso de variación de color que hace única cada pieza. Sin etiqueta de marca en el cuello para facilitar la personalización (únicamente una etiqueta con la talla).

TEJIDO: 100% algodón. PESO: 220 g/m². TALLAS: S, M, L, XL, XXL, 3XL

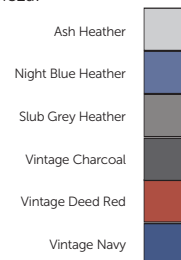
KV2207 POLO VINTAGE DE MUJER

Polo de piqué de manga corta con tacto muy suave y de estilo "vintage". Doble tira tapacosturas de sarga con tejido zigzag en el interior del cuello y las aberturas laterales. Plaqueta con tres botones contrastados. Cuello y bajo de mangas de canalé. Ha sido especialmente fabricado para aparentar envejecimiento y con un proceso de variación de color que hace única cada pieza.

Sin etiqueta de marca en el cuello para facilitar la personalización (únicamente una etiqueta con la talla).

TEJIDO: 100% algodón. PESO: 220 g/m².

TALLAS: XS, S, M, L, XL, XXL.



63-032-0 POLO TIPPED

Tejido contrastado en cuello y puños. Tejido 1x1 en cuello y puños. Tapeta estrecha con tres botones a tono y botón de repuesto. Cinta en el cuello y costuras de los hombros reforzadas. Modernas aberturas laterales. Detalles a rayas.

TEJIDO: 100% algodón peinado tejido en anillo. Piqué.

PESO: Blanco: 170 g/m². Color: 180 g/m²

TALLAS: S, M, L, XL, XXL.



BCPU413 B&C SAFRAN SPORT

Polo piqué de manga corta. Fina línea de color contrastado en el cuello y en el borde de las mangas. Banda contrastada sobre la plaqueta y cinta del cuello. Cuello y borde de las mangas de canalé (cinco hilos). Plaqueta termofijada de tres botones.

TEJIDO: 100% algodón peinado prelavado, hilo de malla continua (Ring-Spun).

PESO: 180 g/m²

TALLAS: S, M, L, XL, XXL.



K250 POLO CONTRASTADO

Polo de piqué. Tapeta con tres botones. Tira de limpieza de color contrastado en cuello y aberturas laterales. Cuello y bajo de mangas de canalé y ribete. Acabado con doble pespunte en el bajo.

TEJIDO: 100% algodón.

PESO: 220 g/m²

TALLAS: S, M, L, XL, XXL, 3XL.

KARIBAN

K251 POLO CONTRASTADO PARA MUJER

Polo de piqué. Tapeta con cinco botones. Tira de limpieza de color contrastado en cuello y aberturas laterales. Cuello y bajo de mangas de canalé y ribete. Acabado con doble pespunte en el bajo.

TEJIDO: 100% algodón.

PESO: 220 g/m².

TALLAS: XS, S, M, L, XL, XXL



K245 POLO RACE TEAM

Polo de estilo de competición deportiva. Cuello y tapetas contrastados.

TEJIDO: 100% algodón piqué.

PESO: 220 g/m².

TALLAS: S, M, L, XL, XXL, 3XL.

Light Turquoise/White/Navy

Navy/White/Light Turquoise

Red/White/Navy

White/Navy/Light Turquoise



KARIBAN



K252 POLO RACE TEAM PARA MUJER

Polo de piqué. Tapeta con cinco botones, con parte inferior decorada. Tira de limpieza de color contrastada en cuello y aperturas laterales. Cuello de canalé con ribete contrastado encima y debajo del cuello (excepto para color white, no hay contraste debajo del cuello). Canalé con ribete contrastado en el bajo de las mangas. Acabado con doble pespunte en el bajo de la ropa.

TEJIDO: 100% algodón piqué.

PESO: 220 g/m²

TALLAS: XS, S, M, L, XL, XXL.



Navy/White/Red

Red/White/Navy

White/Navy



KARIBAN



Black/Oxford Grey

Light Royal Blue/Oxford Grey

Navy/Oxford Grey

Red/Black

White/Oxford Grey



K258 POLO BICOLOR DE PIQUE

Polo de piqué de algodón. Cuello y puños de canalé de distinto color. Plaqueta contrastada con tres botones. Tira de limpieza de color contrastado en cuello. Acabado con doble pespunte. Sin etiqueta de marca en el cuello, únicamente una etiqueta con la talla para facilitar la personalización.

TEJIDO: 100% algodón piqué

PESO: 180 g/m².

TALLAS: S, M, L, XL, XXL, 3XL, 4XL.

KARIBAN

K259 POLO BICOLOR DE PIQUE PARA MUJER


Polo de piqué de algodón. Cuello y puños de canalé de distinto color. Plaqueta contrastada con cuatro botones. Tira de limpieza de color contrastado en cuello y aperturas laterales. Acabado con doble pespunte en el bajo. Sin etiqueta de marca en el cuello, únicamente una etiqueta con la talla para facilitar la personalización.

TEJIDO: 100% algodón piqué

PESO: 180 g/m².

TALLAS: XS, S, M, L, XL, XXL

KARIBAN



Black/Oxford Grey

Light Royal Blue/Oxford Grey

Navy/Oxford Grey

Red/Black

White/Oxford Grey

K260 POLO JERSEY BICOLOR

Polo de tejido jersey (punto liso) con cuello y plaqueta contrastada, con tres botones blancos de imitación perla. Acabado con doble pespunte en bajo y puños.

TEJIDO: 100% algodón peinado lavado con encimas.

PESO: 180 g/m².

TALLAS: S, M, L, XL, XXL, 3XL.

KARIBAN





K261 POLO JERSEY BICOLOR PARA MUJER

Polo de tejido jersey (punto liso) con cuello y plaqueta contrastada, con cinco botones blancos de imitación perla. Acabado con doble pespunte en bajo y puños.

TEJIDO: 100% algodón peinado lavado con encimas.

PESO: 180 g/m².

TALLAS: XS, S, M, L, XL, XXL





BCPUC11 B&C ENERGY PRO

Polo de trabajo de manga corta y alto gramaje. Bolsillo oculto en el pecho. Cuello y puños de canalé 1x1. Plaqueta de tres botones a juego con el color de la prenda. Corte con costuras laterales. Lavado a 60°C, apto para la secadora. Certificado Oeko-Tex 100. Presilla para colgar.

TEJIDO: 65% poliéster, 35% algodón peinado prelavado. Piqué

PESO: 200 g/m².

TALLAS: S, M, L, XL, XXL, 3XL, 4XL.

Black
Dark Grey
Navy



BCPUC10 B&C SKILL PRO

Polo de trabajo de manga corta y alto gramaje. Bolsillo oculto en pecho. Plaqueta de tres botones a juego con la prenda. Cuello y puños de canalé 1x1. Corte con costuras laterales. Lavado a 60°C, apto para la secadora. Certificado Oeko-Tex 100. Canesú de media luna, parche cosido para identificación interna. Ribete en cuello. Costuras movidas en los hombros para evitar fricción. Pieza posterior más larga. Presilla para colgar.

TEJIDO: 100% algodón peinado prelavado. Piqué.

PESO: 230 g/m².

TALLAS: S, M, L, XL, XXL, 3XL, 4XL.

Black
Dark Grey
Navy



BCPUC12 B&C COOLPOWER PRO

Polo de tejido Cool Dry. Polo funcional de trabajo de manga corta. Bolsillo cosido en el pecho. Plaqueta de tres botones a juego. Mangas con puños abiertos. Absorbente a la humedad. Cuidado sencillo, lavado a 60°C. Canesú de media luna. Bajo abierto. Presilla para colgar. Aberturas laterales. Certificado Oeko-Tex 100.

TEJIDO: 100% poliéster Cool Dry. Piqué.

PESO: 200 g/m².

TALLAS: S, M, L, XL, XXL, 3XL.

Black
Dark Grey
Navy



K232 POLO FLAG

Polo de piqué. Bicolor. Cuello de canalé con tapeta de tres botones a tono con el cuerpo del polo. Piezas de contraste en lados y mangas.

TEJIDO: 65% poliéster, 35% algodón.

PESO: 220 g/m²

TALLAS: S, M, L, XL, XXL, 3XL.



K226 POLO BASEBALL

Cuello de canalé con tapa de dos botones a tono. Mangas raglán contrastadas. Acabado con doble pespunte. Tejido de piqué.

TEJIDO: 100% algodón.

PESO: 200 g/m²

TALLAS: S, M, L, XL, XXL, 3XL.



K237 POLO RAY

Polo bicolor a rayas de manga corta. Anchas rayas cortadas y cosidas. Cuello de camisa. Tapeta con tres botones. Aberturas laterales.

TEJIDO: 100% algodón jersey.

PESO: 210 g/m².

TALLAS: M, L, XL, XXL.




K223 POLO CON CUELLO MAO

Polo de piqué de algodón peinado. Cuello estilo Mao en canalé con ribete contrastado. Plaqueta de tres botones contrastados. Canalé en el bajo de mangas. Acabado con doble pespunte en el bajo de la prenda.

TEJIDO: 100% algodón peinado (90% algodón peinado, 10% poliéster en color Oxford Grey).

PESO: 220 g/m².

TALLAS: XS, S, M, L, XL, XXL, 3XL.



BCPUI12 B&C ID.001 LSL

Polo de piqué de manga larga. Cuello de canalé 1x1. Cinta tapacosturas para que conserve mejor la forma. Plaqueta reforzada con dos botones a tono. Costuras laterales para un ajuste perfecto.

TEJIDO: 100% algodón prelavado de piqué.

PESO: 180 g/m².

TALLAS: S, M, L, XL, XXL



DUO
CONCEPT

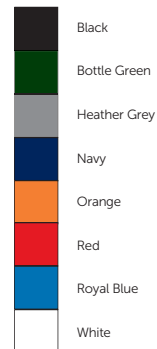
BCPW13 B&C ID.001 LSL/WOMEN

Polo de piqué de manga larga para mujer. Cuello de canalé 1x1. Cinta tapacosturas para que conserve mejor la forma. Plaqueta reforzada con dos botones a tono. Costuras laterales para un ajuste perfecto.

TEJIDO: 100% algodón prelavado de piqué.

PESO: 180 g/m².

TALLAS: S, M, L, XL



K256 POLO DE PIQUE DE MANGA LARGA

Polo de piqué para hombre. Corte cómodo. Cuello y bajo de mangas de canalé 1x1. Tapeta con tres botones a tono. Tira de limpieza en el cuello.

TEJIDO: 100% algodón piqué preencogido (Oxford Grey 90% algodón / 10% viscosa)

PESO: 180 g/m²

TALLAS: S, M, L, XL, XXL, 3XL, 4XL.

KARIBAN

K257 POLO DE PIQUE DE MANGA LARGA PARA MUJER

Polo de piqué para mujer. Corte ajustado. Cuello y bajo de mangas de canalé 1x1 del mismo tono. Tapeta con cuatro botones a tono. Tira de limpieza en el cuello. Aberturas laterales.

TEJIDO: 100% algodón piqué preencogido (Oxford Grey 90% algodón/10% viscosa).

PESO: 180 g/m². TALLAS: XS, S, M, L, XL, XXL, 3XL.

KARIBAN

BCPU414

B&C SAFRAN MANGA LARGA

Polo piqué de manga larga. Cuello de canalé (cinco hilos). Puños de canalé con elastán (cinco hilos). Plaqueta termofijada de tres botones. Etiqueta tejida.

TEJIDO: 100% algodón peinado prelavado, hilo de malla continua (Ring-Spun).

Hilado polo piqué (Ash: 99% algodón, 1% viscosa.


Heather Grey 90% algodón, 10% viscosa).

PESO: 180 g/m². TALLAS: S, M, L, XL, XXL, 3XL.

*Talla: 3XL (Black, Navy, Red, White).



DUO
CONCEPT



BCPW456

B&C SAFRAN PURE WOMEN MANGA LARGA

Polo entallado de piqué de manga larga para mujer. Tapeta de cuatro botones haciendo juego con el color del tejido.

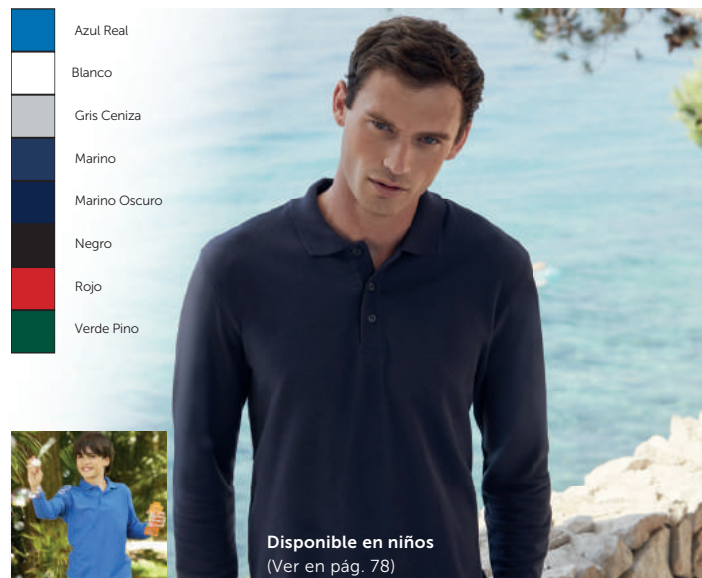

TEJIDO: 100% algodón peinado prelavado, hilo de malla continua (Ring-Spun).

PESO: 180 g/m².

TALLAS: S, M, L, XL, XXL.



DUO
CONCEPT



63-310-0

POLO PREMIUM MANGA LARGA

Tejido 1x1 en cuello y puños. Tapeta con tres botones a tono y botón de repuesto. Tapeta en el cuello para mayor confort. Refuerzo en los hombros con costura simple. Modernas aberturas laterales. Mangas largas con puños ribeteados de algodón/elastán.

TEJIDO: 100% algodón (Ceniza 90% algodón, 10% poliéster).

PESO: Blanco: 170 g/m². Color: 180 g/m².

TALLAS: S, M, L, XL, XXL.



PA495


POLO MANGA LARGA DE POLIESTER

Punto piqué Cool Plus®. Cuello y puños de canalé. Plaqueta con tres botones a tono. Tira tapacosturas, aberturas laterales y acabado de doble pespunte en el bajo de la prenda.

TEJIDO: 100% poliéster Cool Plus®.

PESO: 180 g/m².

TALLAS: XS, S, M, L, XL, XXL, 3XL.



K243

POLO PIQUÉ MANGA LARGA

Polo de manga larga con tejido piqué, cuello de canalé. Tira de limpieza en cuello y aberturas, laterales contrastadas. Tapeta con tres botones. Puños de canalé. Acabado con doble pespunte en bajo de la ropa.

TEJIDO: 100% algodón.

PESO: Blanco 210 g/m². Color 220 g/m².

TALLAS: S, M, L, XL, XXL, 3XL, 4XL.



K244

POLO MUJER MANGA LARGA

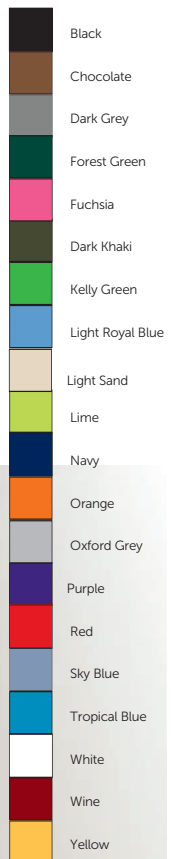
Polo de piqué con cuello de canalé. Tira de limpieza en cuello y aberturas laterales contrastadas. Tapeta con dos botones. Acabado con doble pespunte en bajo de la ropa y mangas.

TEJIDO: 100% algodón piqué.

(Oxford Grey: 90% algodón, 10% viscosa).

PESO: 220 g/m².

TALLAS: S, M, L, XL, XXL, 3XL.



K264



POLO JERSEY DE MANGA LARGA PARA HOMBRE

Polo de punto liso tejido jersey de algodón peinado. Cuello clásico de camisa. Acabado con doble pespunte en bajo y canalé en puños. Tapeta con tres botones metálicos. Canesú en los hombros.

TEJIDO: 100% algodón peinado (60% algodón peinado, 40% poliéster en Grey Heather).

PESO: 180 g/m².

TALLAS: S, M, L, XL, XXL, 3XL.



K265


POLO JERSEY DE MANGA LARGA PARA MUJER

Polo de punto liso tejido jersey de algodón peinado. Cuello clásico de camisa. Acabado con doble pespunte en bajo y canalé en puños. Tapeta con tres botones metálicos. Canesú en los hombros.

TEJIDO: 100% algodón peinado (60% algodón peinado, 40% poliéster en Grey Heather).

PESO: 180 g/m².

TALLAS: XS, S, M, L, XL, XXL.



K213 POLO DE RUGBY

Polo de algodón. Cuello de algodón de sarga contrastado en color blanco (excepto colores Red y Dark Grey con cuello negro). Tapeta con tres botones. Puños con canalé 1x1. Tira de limpieza de tejido zigzag en el interior del cuello y aberturas laterales.

TEJIDO: 100% algodón peinado jersey preencogido.

PESO: 280 g/m²

TALLAS: XS, S, M, L, XL, XXL, 3XL, 4XL, 5XL.

KARIBAN

K221 FRENCH RIB - POLO DE MANGA LARGA GRUESO

Acabado doble pespunte. Aberturas laterales. Trecilla de espiga dentro del cuello.

TEJIDO: 100% algodón.

PESO: 330 g/m²

TALLAS: M, L, XL, XXL.





DUST
CONCEPT



CAMISETAS



DUO
CONCEPT

BCTU01T B&C #E150

Camiseta de manga corta tubular y moderna, con aspecto contemporáneo. Cuello con canalé fino. Cinta tapacosturas trasera para un acabado limpio. Etiqueta de satén ultrasuave al tacto. Tejido resistente y tacto suave.

TEJIDO: 100% algodón prelavado, hilo de malla continua (Ring-Spun)

PESO: 145 g/m².

TALLAS: S, M, L, XL, XXL, 3XL, 4XL.

Disponible en niños (Ver en pág. 73)

Apricot	
Ash	
Atoll	
Azure	
Black	
Bottle Green	
Burgundy	
Cobalt Blue	
Dark Grey	
Deep Red	
Denim	
Diva Blue	
Fuchsia	
Gold	
Kelly Green	
Light Navy	

Millennial Pink	
Natural	
Orange	
Pistacho	
Orchid Green	
Radiant Purple	
Real Turquoise	
Red	
Royal Blue	
Sand	
Sky Blue	
Solar Yellow	
Sport Grey	
Turquoise	
Urban Khaki	
Urban Navy	
White	



DUO
CONCEPT








BCTW02T B&C #E150/WOMEN

Camiseta de manga corta moderna, con aspecto contemporáneo. Fabricada con costuras laterales para dar una forma femenina. Cuello con canalé fino para resaltar la abertura moderna del cuello. Etiqueta de satén ultrasuave al tacto. Tejido resistente y tacto suave.

TEJIDO: 100% algodón prelavado, hilo de malla continua (Ring-Spun)

PESO: 145 g/m².

TALLAS: XS, S, M, L, XL, XXL

Azul Cielo	
Azul Real	
Blanco	
Girasol	
Granate	
Gris Grafito	
Gris Jaspeado	
Lima	
Marino	
Marino Oscuro	
Naranja	
Negro	
Rojo	
Verde Botella	
Verde Kelly	



FRUIT OF THE LOOM®

61-082-0 CAMISETA ORIGINAL

Cinta en el cuello para mayor comodidad.
Doble costura en cuello, mangas y cintura.

TEJIDO: 100% algodón. Gris jaspeado
97% algodón, 3% poliéster.

PESO: Blanco: 135 g/m². Color: 145 g/m².

TALLAS: S, M, L, XL, XXL.

Disponible en niños
(Ver en pág. 74)



FRUIT OF THE LOOM®







61-420-0 CAMISETA ORIGINAL DE MUJER

Forma entallada con costuras laterales con escote femenino. Cinta en el cuello para mayor comodidad.
Doble pespunte en cuello, mangas y cintura.

TEJIDO: 100% algodón.

PESO: Blanco 135 g/m². Color 145 g/m²

TALLAS: S, M, L, XL.

	Azul Cielo
	Azul Real
	Blanco
	Lima
	Negro
	Rojo






BCTU002 B&C EXACT 150

Camiseta de manga corta. Corte amplio y tubular. Cuello Exact a la caja doble capa, con elastán, de canalé 1x1.

TEJIDO: 100% algodón prelavado, hilo de malla continua (Ring-Spun). (Ash: 99% algodón, 1% viscosa. Heather Grey 90% algodón, 10% viscosa).

PESO: 145 g/m².

TALLAS: S, M, L, XL, XXL.

Black	
Red	
Royal Blue	
Sport Grey	
White	



Disponible en niños
(Ver en pág. 73)



GILDAN®

G64000 CAMISETA RINGSPUN SOFTSTYLE

Suavidad de hilado de anillo de Deluxe 30. Estilo europeo que se ajusta en cuello hombros y mangas. Mangas con puntadas paralelas y dobladillo inferior. Cuarto de vuelta para eliminar el pliegue central. Cuello y hombros con cinta.

TEJIDO: 100% algodón previamente encogido de hilo de anillo. (Sport Grey 90% algodón, 10% poliéster). (Heather 65% poliéster, 35% algodón, excepto Heather Irish Green).

PESO: Color: 150 g/m². Blanco: 141 g/m².

TALLAS: S, M, L, XL, XXL.

	Antique Heliconia
	Black
	Charcoal
	Cherry Red
	Chestnut
	Daisy
	Dark Chocolate
	Forest Green
	Heather Irish Green
	Heather Navy
	Heather Orange
	Heather Purple
	Heather Royal
	Indigo Blue
	Irish Green
	Kiwi
	Light Blue
	Military Green
	Navy
	Orange
	Purple
	Red
	Royal
	Sand
	Sport Grey
	White

Disponible en niños (Ver en pág. 74)

GILDAN®

G64000L CAMISETA MUJER

Camiseta corte de mujer softstyle. Tejido Ring-Spun.


TEJIDO: Algodón 100% Ring-Spun.

PESO: Blanco: 140 g/m². Color: 150 g/m².

TALLAS: S, M, L, XL.

	Antique Heliconia
	Azalea
	Black
	Charcoal
	Chesnut
	Daisy
	Irish Green
	Light Blue
	Navy
	Purple
	Red
	Royal Blue
	Sand
	Sport Grey
	White





NUEVOS ESTILOS PARA CREAR EL SUYO EN 2019

NUEVA
COLECCIÓN
ICONIC



NUEVO
65/35
TAILORED FIT
POLO



NUEVO
LIGHTWEIGHT
CUFFED
JOG PANTS



NUEVA
ETIQUETA DESPRENDIBLE

NUEVA COLECCIÓN. NUEVOS ESTILOS. NUEVOS COLORES. NUEVAS OPCIONES DE PRENDAS.

Con nuevos estilos para hombres, mujeres, niñas y niños, así como nuevos colores y una etiqueta extraíble, nunca ha habido un mejor momento para elegir una prenda Fruit y crear su propio estilo. Póngase en contacto con nosotros para recibir una copia de nuestro catálogo 2019.

fruitoftheloom.es



HAZLA TUYA



FRUIT OF THE LOOM®

61-430-0 CAMISETA ICONIC

Camiseta de manga corta de algodón ringspun, tacto suave, corte moderno. Cuello redondo con canalé 1x1. Etiqueta fácil de quitar para cambio de marca.

TEJIDO: 100% algodón ringspun (gris jaspeado 97% algodón-3% poliéster, resto de jaspeados 52% algodón-48% poliéster).

PESO: Blanco 145 g/m². Color 150 g/m²

TALLAS: S, M, L, XL, XXL.

Azul Real	
Azul Real Jaspeado	
Blanco	
Granate jaspeado	
Gris Jaspeado	
Gris Oscuro Jaspeado	
Marino Jaspeado	
Marino Oscuro	
Negro	
Oliva	
Púrpura Jaspeado	
Rojo	
Verde Pino	
Zinc	

NOVEDAD



CAMISETAS

NOVEDAD



FRUIT OF THE LOOM®

61-432-0 CAMISETA ICONIC PARA MUJER

Camiseta entallada de manga corta de algodón ringspun, tacto suave, corte moderno y femenino. Cuello redondo con canalé 1x1. Etiqueta fácil de quitar para cambio de marca.

TEJIDO: 100% algodón ringspun (gris jaspeado 97% algodón-3% poliéster, resto de jaspeados 52% algodón-48% poliéster).

PESO: Blanco 145 g/m². Color 150 g/m²

TALLAS: S, M, L, XL.

Azul Real	
Azul Real Jaspeado	
Blanco	
Granate jaspeado	
Gris Jaspeado	
Gris Oscuro Jaspeado	
Marino Jaspeado	
Marino Oscuro	
Negro	
Oliva	
Púrpura Jaspeado	
Rojo	
Verde Pino	
Zinc	

COLECCIÓN 2019

43


ST2000 CAMISETA CLASSIC

Camiseta de algodón Ring-Spun con tapacosturas interior de hombro a hombro. Doble pespunte en cuello, mangas y bajo.

TEJIDO: 100% algodón hilado en anillo. (Heather Grey 85% algodón, 15% viscosa).

PESO: 155 g/m².

TALLAS: S, M, L, XL, XXL.




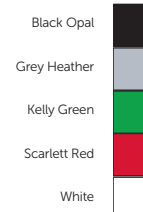
ST2600 CAMISETA CLASSIC DE MUJER

Camiseta de algodón Ring-Spun. Cuello de canalé. Doble pespunte en mangas, bajo y cuello.

TEJIDO: 100% algodón Ring-Spun. (Heather Grey: 85% algodón, 15% viscosa).

PESO: 155 g/m².

TALLAS: S, M, L, XL, XXL.



SW350 CAMISETA COOL TEE

Construcción tubular. Cuello con elástico.

TEJIDO: 100% algodón Ring-Spun.

PESO: 145 g/m².

TALLAS: S, M, L, XL, XXL.



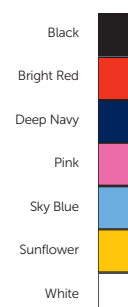
SW433 LADIES COOL TEE

Camiseta entallada. Cuello con elastán.

TEJIDO: 100% algodón Ring-Spun.

PESO: 145 g/m².

TALLAS: S, M, L, XL.



K369

CAMISETA DE MANGA CORTA

Camiseta de manga corta con cuello redondo. Cuello con canalé 1x1 con elastán. Corte entallado moderno. Tira de limpieza en el cuello. Sin etiqueta de marca en el cuello, únicamente una etiqueta con la talla para facilitar la personalización.

TEJIDO: 100% algodón jersey. (Oxford Grey: 90% algodón jersey / 10% Viscosa).

PESO: 145 g/m². TALLAS: S, M, L, XL, XXL, 3XL, 4XL.

Caja  100 unidades

	+1	+100
Blanco	3,82€	3,04€
Color	4,90€	3,92€



Black

Dark Grey

Forest Green

Light Royal Blue

Navy

Orange

Oxford Grey

Red

Tropical Blue

White

Wine

Yellow

K389


CAMISETA DE MANGA CORTA PARA MUJER

Camiseta de manga corta con cuello redondo. Cuello con canalé 1x1 con elastán. Corte ajustado moderno. Tira de limpieza en el cuello. Sin etiqueta de marca en el cuello, únicamente una etiqueta con la talla para facilitar la personalización.

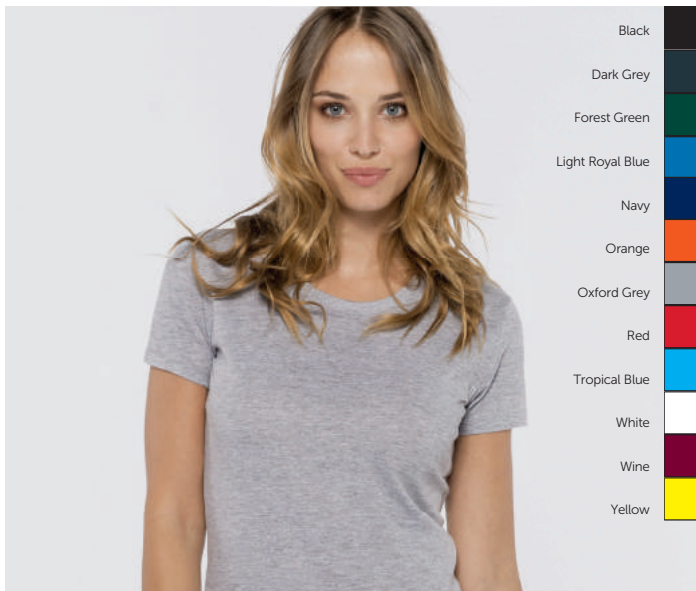
TEJIDO: 100% algodón jersey. (Oxford Grey: 90% algodón jersey / 10% Viscosa).

PESO: 145 g/m²

TALLAS: XS, S, M, L, XL, XXL, 3XL.

Caja  100 unidades

	+1	+100
Blanco	3,82€	3,04€
Color	4,90€	3,92€



Black

Dark Grey

Forest Green

Light Royal Blue

Navy

Orange

Oxford Grey

Red

Tropical Blue

White

Wine

Yellow



Disponible en niños (Ver en pág. 74)

R-155M

CAMISETA SLIM-T

Camiseta de corte entallado sin costuras laterales. Slim Fit.

TEJIDO: 100% algodón Ring-Spun.

PESO: Color: 145 g/m². Blanco: 140 g/m².

TALLAS: S, M, L, XL, XXL.

Caja  100 unidades

	+1	+100	+1.000
Blanco	3,90€	3,72€	3,54€
Color	4,24€	4,04€	3,84€

Apple

Black

Bottle Green

Bright Royal

Candy Pink

Classic Red

French Navy

Fuchsia

Lime

Orange


Purple

Sky

Turquoise

White

Yellow



Apple

Black

Bottle Green

Bright Royal

Candy Pink

Classic Red

French Navy

Fuchsia

Lime

Orange

Purple

Sky

Turquoise

White

Yellow

R-155F

CAMISETA SLIM-T MUJER

Camiseta de corte entallado con costuras laterales. Slim Fit.

TEJIDO: 100% algodón.

PESO: Blanco 140 g/m². Color 145 g/m².

TALLAS: XS, S, M, L, XL.

Caja  100 unidades

	+1	+100	+1.000
Blanco	3,90€	3,72€	3,54€
Color	4,24€	4,04€	3,84€

KARIBAN

R
russellR
russell



FRUIT OF THE LOOM®

61-036-0 CAMISETA VALUEWEIGHT

Cuello redondo ribeteado de algodón/Lycra® con doble pespunte. Doble costura en mangas, cintura y cuello.

TEJIDO: 100% algodón. Ceniza 99% algodón, 1% poliéster. Gris Jaspeado 97% algodón, 3% poliéster.

PESO: Blanco: 160 g/m². Color: 165 g/m².

TALLAS: S, M, L, XL, XXL, 3XL.

Disponible en niños
(Ver en pág. 73)

	Amarillo
	Avena
	Azul Azure
	Azul Cielo
	Azul Real
	Azul Real Jaspeado
	Blanco
	Ceniza
	Chocolate
	Fucsia
	Girasol
	Gris Grafito
	Granate
	Gris Jaspeado
	Gris Oscuro Jaspeado
	Lima
	Marino
	Marino Jaspeado
	Marino Oscuro
	Naranja
	Natural
	Negro
	Oliva
	Púrpura
	Rojo
	Rojo Jaspeado
	Rosa
	Teja
	Verde Botella
	Verde Jaspeado
	Verde Kelly

	Azul Cielo
	Azul Real
	Azul Real Jaspeado
	Azure
	Blanco
	Fucsia
	Girasol
	Gris Grafito
	Granate
	Gris Jaspeado
	Gris Oscuro Jaspeado
	Lima
	Marino Jaspeado
	Marino Oscuro
	Naranja
	Negro
	Púrpura
	Rojo
	Rojo Jaspeado
	Rosa
	Verde Botella
	Verde Jaspeado
	Verde Kelly



FRUIT OF THE LOOM®

61-372-0 VALUEWEIGHT DE MUJER

Forma entallada con costuras laterales y más larga de cuerpo. Cuello de algodón/Lycra® con ribete y tapeta para añadir confort. Detalle de doble costura en mangas y dobladillo. Escote más femenino y favorecedor.

TEJIDO: 100% algodón.

PESO: Blanco 160 g/m². Color 165 g/m².

TALLAS: XS, S, M, L, XL, XXL.





**DUO
CONCEPT**

BCTU03T B&C #E190

Camiseta de manga corta tubular y moderna, con aspecto contemporáneo. Cuello con canalé fino. Cinta tapacosturas trasera para un acabado limpio. Etiqueta de satén ultrasuave al tacto. Tejido resistente y tacto suave.

TEJIDO: 100% algodón prelavado, hilo de malla continua (Ring-Spun)

PESO: 185 g/m².

TALLAS: S, M, L, XL, XXL, 3XL*.

* Talla 3XL (Black, Navy y White).

Atoll	
Ash	
Black*	
Bottle Green	
Brown	
Burgundy	
Chocolate	
Dark Grey	
Gold	
Kelly Green	
Millennial Lilac	
Navy*	
Orange	
Orchid Pink	
Pacific Grey	
Radiant Purple	
Pixel Lime	
Red	
Royal Blue	
Sand	
Sky Blue	
Sorbet	
Sport Grey	
Urban Orange	
White*	

Disponible en niños (Ver en pág. 75)



**DUO
CONCEPT**

BCTW04T B&C #E190/WOMEN

Camiseta de manga corta moderna, con aspecto contemporáneo. Fabricada con costuras laterales para dar una forma femenina. Cuello con canalé fino para resaltar la abertura moderna del cuello. Etiqueta de satén ultrasuave al tacto. Tejido resistente y tacto suave.

TEJIDO: 100% algodón prelavado, hilo de malla continua (Ring-Spun)

PESO: 185 g/m².

TALLAS: XS, S, M, L, XL, XXL.

Atoll	
Ash	
Black	
Bottle Green	
Brown	
Burgundy	
Dark Grey	
Gold	
Kelly Green	
Millennial Lilac	
Navy	
Orange	
Orchid Pink	
Pacific Grey	
Radiant Purple	
Pixel Lime	
Red	
Royal Blue	
Sand	
Sky Blue	
Sorbet	
Sport Grey	
Urban Orange	
White	















G4100 CAMISETA PREMIUM RING-SPUN

Camiseta de manga corta con cuello redondo de doble aguja con puntadas paralelas.

TEJIDO: 100% algodón Ring-Spun.

PESO: Blanco: 180 g/m². Color: 185 g/m².

TALLAS: S, M, L, XL, XXL.

Azalea	
Black	
Charcoal	
Heliconia	
Irish Green	
Lime	
Navy	
Orange	
Purple	
Red	
Royal	
White	









G4100L CAMISETA PREMIUM DE MUJER

Camiseta Ring-Spun de manga corta entallada, con cuello redondo de doble aguja con puntadas paralelas.

TEJIDO: 100% algodón Ring-Spun.

PESO: Blanco 180 g/m². Color 185 g/m².

TALLAS: S, M, L, XL.

	Black
	Heliconia
	Navy
	Red
	Royal
	White



ST2100 COMFORT-T

Suave camiseta de manga corta para hombre, de peso medio y sin costuras laterales. El popular peso pesado de resistente algodón ring-spun. Punto liso, encintado completo de hombro a hombro.

TEJIDO: 100% algodón ring-spun.

PESO: 185 g/m²

TALLAS: S, M, L, XL, XXL.

Black
Bottle Green
Scarlet Red
Grey Heather
Navy Blue
White



ST2160 COMFORT-T WOMEN

Suave camiseta de manga corta para mujer, de peso medio. El popular peso pesado de resistente algodón ring-spun. Punto liso, encintado completo de hombro a hombro.

TEJIDO: 100% algodón ring-spun

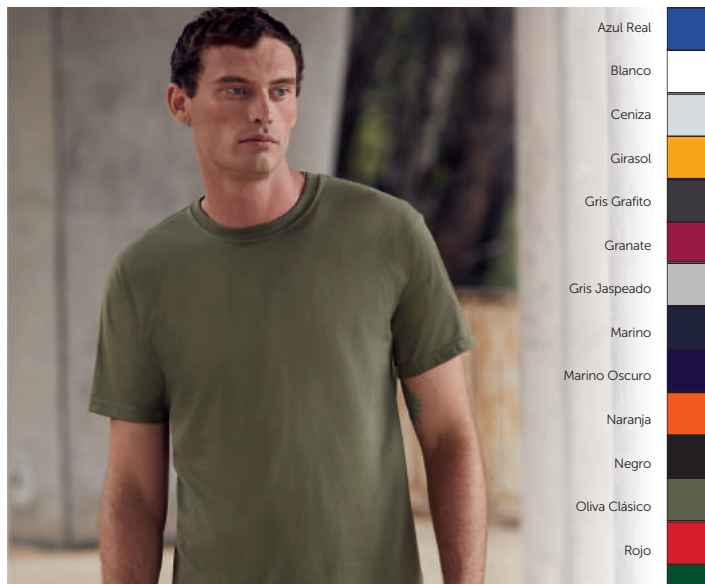
PESO: 185 g/m²

TALLAS: S, M, L, XL

Black
Grey Heather
Navy Blue
Scarlet Red
White



CAMISETAS



Azul Real
Blanco
Ceniza
Girasol
Gris Grafito
Granate
Gris Jaspeado
Marino
Marino Oscuro
Naranja
Negro
Oliva Clásico
Rojo
Verde Botella
Zinc



61-044-0 SUPER PREMIUM

Cuello de algodón/Lycra® en una pieza, para mantener la forma. Tapeta de hombro a hombro. Detalle de doble costura en cuello, mangas y dobladillo.

TEJIDO: 100% algodón. Ceniza 99% algodón, 1% poliéster.

Gris Jaspeado 97% algodón, 3% poliéster.

PESO: Blanco: 190 g/m².

Color: 205 g/m².

TALLAS: S, M, L, XL, XXL.



FRUIT OF THE LOOM®



Disponible en niños
(Ver en pág. 75)

R-180M CAMISETA ZT180

Moderno cuello de punto de 2,3 cm. Refuerzo en los hombros. Costuras del cuello ocultas. Diseño tubular que mantiene la hechura.

TEJIDO: 100% algodón hilado en anillos, tejido de punto fino.

PESO: Blanco: 175 g/m². Color: 180 g/m².

TALLAS: XS, S, M, L, XL, XXL.

Black
Bright Royal
Classic Red
French Navy
Sky
White



COLECCIÓN 2019

G8000 CAMISETA DRYBLEND 50/50

Camiseta de poliéster/algodón 50/50, Tecnología Dryblend que garantiza mantenerte seco. Cuello de doble aguja sin costuras. Cinta en cuello y hombros. Doble costura en puños y bajo. Girado un cuarto para eliminar la arruga central. Etiqueta transfer.

TEJIDO: 50% algodón, 50% poliéster

PESO: 190 g/m². TALLAS: S, M, L, XL, XXL.

Black

Royal

Red

White

61-212-0 CAMISETA HEAVY T

Camiseta gruesa. práctica y funcional, ideal para el trabajo.

TEJIDO: 100% algodón. (Gris jaspeado 97% algodón, 3% poliéster).

PESO: Blanco: 185 g/m².

Color: 195 g/m².

TALLAS: S, M, L, XL, XXL.

Azul Real


Blanco

Gris Jaspeado

Marino

Negro

Rojo



Disponible en niños
(Ver en pág. 75)


G5000 CAMISETA HEAVY

Escote de doble aguja con puntadas paralelas en costura. Cuello de camisa sin costura con cuello y hombros de cinta. Mangas y dobladillo de cintura de doble punto. Cuarto de vuelta para eliminar el pliegue central. Corte europeo para obtener un talle más cómodo. Superficie de punto muy ajustado, excelente para aplicaciones de impresión con retícula y bordado.

TEJIDO: 100% algodón previamente encogido.

PESO: Color: 185 g/m². Blanco: 175 g/m².

TALLAS: S, M, L, XL, XXL. (Sport Grey 90% algodón, 10% poliéster).



G2000 ULTRA COTON 200 G/M²

Escote de doble aguja con puntadas paralelas en costura. Cuello de camisa sin costura con cuello y hombros de cinta. Mangas y dobladillo de cintura de doble punto. Cuarto de vuelta para eliminar el pliegue central.

Corte europeo para obtener un talle más cómodo.

Superficie de punto muy ajustado, excelente para aplicaciones de impresión con retícula y bordado.

TEJIDO: 100% algodón previamente encogido.

PESO: Color: 200 g/m². Blanco: 190 g/m².

TALLAS: S, M, L, XL, XXL.

Black

Cardinal Red

Charcoal

Chestnut

Dark Chocolate

Forest Green

Gold

Indigo

Iris

Light Blue

Maroon (Granate)

Metro Blue

Navy

Olive

Orange

Prairie Dust

Red

Royal

Safety Green

White

K356

CAMISETA MANGA CORTA

Algodón lavado con enzimas para mayor suavidad. Forma entallada. Tira de limpieza en cuello (de color heather grey para cada color salvo para blanco donde es blanco). Acabado con doble pespunte en mangas y bajo.

TEJIDO: 100% algodón lavado con enzimas.

PESO: 180 g/m². TALLAS: S, M, L, XL, XXL, 3XL, 4XL.



Black	
Chocolate	
Dark Grey	
Dark Khaki	
Forest Green	
Fuchsia	
Kelly Green	
Light Royal Blue	
Light Sand	
Lime	
Navy	
Orange	
Oxford Grey	
Purple	
Red	
Sky Blue	
Tropical Blue	
White	
Wine	
Yellow	

K380

CAMISETA MANGA CORTA DE MUJER

Algodón lavado con enzimas para mayor suavidad. Forma entallada. Tira de limpieza en cuello (de color heather grey para cada color salvo para blanco donde es blanco). Acabado con doble pespunte en mangas y bajo.

TEJIDO: 100% algodón lavado con enzimas.

PESO: 180 g/m²

TALLAS: S, M, L, XL, XXL, 3XL.



Black	
Chocolate	
Dark Grey	
Dark Khaki	
Forest Green	
Fuchsia	
Kelly Green	
Light Royal Blue	
Light Sand	
Lime	
Navy	
Orange	
Oxford Grey	
Purple	
Red	
Sky Blue	
Tropical Blue	
White	
Wine	
Yellow	

CAMISETAS



BCTM050

B&C EXACT 190 TOP/MEN

Moderna camiseta, un poco más corta y entallada. Cuello de canalé 1 x 1 con tapacosturas.

TEJIDO: 100% Algodón prelavado, hilo de malla continua (Ring-Spun).

PESO: 185 g/m².

TALLAS: S, M, L, XL, XXL.

Black	
White	



BCTW041

B&C EXACT 190 TOP/WOMEN

Moderna camiseta entallada. Cuello de canalé 1x1 con tapacosturas, más fino y abierto.

TEJIDO: 100% algodón prelavado, hilo de malla continua (Ring-Spun).

PESO: 185 g/m².

TALLAS: XS, S, M, L, XL.

Black	
White	

COLECCIÓN 2019









BCTM055 B&C TRIBLEND/MEN

Camiseta moderna con un toque clásico esencial, estilo Triblend innovador, limpio y sedoso, con un corte medio y un melange de primera calidad. Muy confortable. Sin etiqueta en cuello para facilitar la personalización.

TEJIDO: 50% poliéster, 25% algodón, 25% viscosa.

PESO: 130 g/m².

TALLAS: S, M, L, XL, XXL.

Black	
Heather Dark Grey	
Heather Light Grey	
Heather Navy	
Heather Royal Blue	
Navy	
Red	
White	







BCTW056 B&C TRIBLEND/WOMEN

Camiseta moderna con un toque clásico esencial, estilo Triblend innovador, limpio y sedoso, con un corte ajustado y un melange de primera calidad. Muy confortable. Sin etiqueta en cuello para facilitar la personalización.

TEJIDO: 50% poliéster, 25% algodón, 25% viscosa

PESO: 130 g/m².

TALLAS: XS, S, M, L, XL.

Black	
Heather Dark Grey	
Heather Light Grey	
Heather Navy	
Heather Royal Blue	
Navy	
Red	
White	



BCTM220 B&C MEN-FIT

Camiseta de manga corta. Ajustado al cuerpo con costuras laterales. Acabado del cuello y de las mangas con ribete de canalé 1x1.

TEJIDO: 100% algodón prelavado, hilo de malla continua (Ring-Spun). Canalé 1x1.

PESO: Blanco: 250 g/m². Color: 220 g/m².

TALLAS: S, M, L, XL.

Black	
White	










K384 CAMISETA CUELLO BARCO

Camiseta de manga corta con cuello ancho. Corte ajustado. Cinta en el cuello contrastada.

TEJIDO 100% algodón peinado lavado con enzimas.

PESO: 180 g/m².

TALLAS: S, M, L, XL, XXL, 3XL.

Black	
Fuchsia	
Lime	
Navy	
Red	
Tropical Blue	
White	

K373 CAMISETA DE PIQUE

Camiseta de piqué con cuello redondo con contrastes en puños y cuello. Tira de limpieza en cuello. Acabado con doble pespunte en el bajo de la prenda.

TEJIDO: 100% algodón peinado de piqué

PESO: 170 g/m².

TALLAS: S, M, L, XL, XXL, 3XL



KARIBAN



K393 CAMISETA DE PIQUE PARA MUJER

Camiseta de piqué con cuello redondo con contrastes en puños y cuello. Tira de limpieza en cuello. Acabado con doble pespunte en el bajo de la prenda.

TEJIDO: 100% algodón peinado de piqué

PESO: 170 g/m².

TALLAS: XS, S, M, L, XL, XXL



KARIBAN




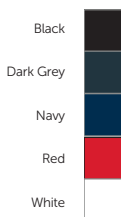
BCTUC01 B&C PERFECT PRO

Camiseta de trabajo. Cuello y puños de canalé 1x1 de dos capas con Lycra®. Costuras flatlock y reforzadas. Corte tubular. Cuidado sencillo, lavado a 60°C. Canesú de media luna, parche cosido para identificación interna. Ribete en el cuello. Costuras movidas para evitar fricción. Presilla para colgar en la parte posterior del cuello.

TEJIDO: 100% algodón prelavado, hilo de malla continua (Ring-Spun).

PESO: 185 g/m².

TALLAS: S, M, L, XL, XXL.



R-010M CAMISETA DE TRABAJO RESISTENTE

Una camiseta de máxima calidad diseñada específicamente para el trabajo, que combina esfuerzos extra y una durabilidad excepcional con la comodidad. Refuerzos especiales. Lavado a máquina a 60°C. Refuerzo de doble capa en los hombros y pespunte con doble costura en la sisa para una mayor resistencia. Canesú doble para identificación interna. Algodón hilado en anillos lavado con enzimas para dotar al tejido de mayor suavidad y confort.

TEJIDO: 100% Algodón peinado hilado en anillos.

PESO: 180 g/m².

TALLAS: S, M, L, XL, XXL, 3XL, 4XL.

russell

BCTM062 B&C SUBLIMATION/MEN

Camiseta de poliéster especial para la sublimación. Ha sido realizado con poliéster de máxima calidad con una superficie uniforme y lisa. Confortable al cuerpo, suave al tacto y con una perfecta caída. Cuello moderno, sin etiqueta para poder personalizar.

TEJIDO: 100% poliéster.

PESO: 140 g/m².

TALLAS: S, M, L, XL, XXL, 3XL.



White



BCTW063 B&C SUBLIMATION/WOMEN

Camiseta de poliéster especial para la sublimación. Ha sido realizado un con poliéster de máxima calidad con una superficie uniforme y lisa. Confortable al cuerpo, suave al tacto y con una perfecta caída. Cuello ajustado, sin etiqueta para poder personalizar.

TEJIDO: 100% poliéster.

PESO: 140 g/m².

TALLAS: XS, S, M, L, XL, XXL



White









R-165M CAMISETA HD T SUBLIMACIÓN

Camiseta perfecta para la sublimación.
Corte entallado. Cinta de hombro a hombro.
Costura lateral. Etiqueta extraíble.

TEJIDO: 65% poliéster, 35% algodón hilado y peinado.

PESO: Blanco 155 gr/m². Color 160 gr/m².

TALLAS: S, M, L, XL, XXL.

Blue Marl	
Green Marl	
Pink Marl	
Silver Marl	
Red Marl	
White	









R-165F CAMISETA HD T SUBLIMACIÓN DE MUJER

Camiseta perfecta para la sublimación.
Corte entallado. Cinta de hombro a hombro.
Costura lateral. Etiqueta extraíble.

TEJIDO: 65% poliéster, 35% algodón hilado y peinado.

PESO: Blanco 155 gr/m². Color 160 gr/m².

TALLAS: XS, S, M, L, XL.

Blue Marl	
Green Marl	
Pink Marl	
Silver Marl	
Red Marl	
White	



GSUB42 CAMISETA PARA SUBLIMACIÓN

Camiseta de poliéster especial para sublimar. Cuello cosido con pespunte a una aguja. Cinta en el cuello. Etiqueta extraíble. Doble costura en puños y bajo. Girado un cuarto para eliminar la arruga central.

TEJIDO: 100% poliéster.

PESO: 169 g/m².

TALLAS: S, M, L, XL, XXL.

GILDAN®





AN939 CAMISETA CAMUFLAJE

Tejido preencogido. Costura lateral. Cuello con costura y cinta de hombro a hombro. Doblado inferior, cuello y mangas con pespunte doble. Etiqueta separable Tear-Away.

TEJIDO: 100% algodón hilado en anillo.

PESO: 170 g/m².

TALLAS: S, M, L, XL, XXL.

Camouflage Green	
Camouflage Sand	

anvil®

ST9850 DAVID

Moderna camiseta para hombre, de corte ancho en tejido Melange de poliéster y viscosa suave y sedoso con bordes sin coser en el cuello. Moderno ajuste extra ancho. Cuello ancho con bordes abiertos y cinta con costura estrecha del mismo tejido, pequeña etiqueta con la talla, costuras laterales.

TEJIDO: 65% poliéster, 35% viscosa, punto liso moteado.

PESO: 140 g/m².

TALLAS: S, M, L, XL.

Vintage Blue

Vintage Grey

Vintage Rose



ST9950 DAISY

Moderna camiseta para mujer, de corte ancho en tejido Melange de poliéster y viscosa suave y sedoso con bordes sin coser en el cuello amplio. Moderno ajuste extra ancho. Cuello ancho con bordes abiertos y cinta con costura estrecha del mismo tejido, pequeña etiqueta con la talla, costuras laterales.

TEJIDO: 65% poliéster, 35% viscosa, punto liso moteado.

PESO: 140 g/m². TALLAS: S, M, L, XL.

Vintage Blue

Vintage Grey

Vintage Rose



Blue Clash

Grey Clash

Rusty Clash



Blue Clash

Grey Clash

Rusty Clash



BCTMD70 B&C DNM PLUG IN/MEN

Camiseta de la colección Denim, tratada con tinte frío para conseguir un efecto llamativo (pigmento colorante). Cuello fabricado del mismo tejido. Tapacosturas. Efecto teñido reforzado en las uniones (cuello, mangas y bajo). Costuras laterales reforzadas con efecto teñido.

TEJIDO: 100% algodón Ring-Spun prelavado.

PESO: 145 g/m².

TALLAS: S, M, L, XL, XXL.



DUO
CONCEPT

B&C DNM
A DENIM VERSION OF B&C

BCTWD71 B&C DNM PLUG IN/WOMEN

Camiseta de la colección Denim, tratada con tinte frío para conseguir un efecto llamativo (pigmento colorante). Cuello fabricado del mismo tejido. Tapacosturas. Efecto teñido reforzado en las uniones (cuello, mangas y bajo). Costuras laterales reforzadas con efecto teñido. Corte femenino.

TEJIDO: 100% algodón Ring-Spun prelavado.

PESO: 145 g/m².

TALLAS: XS, S, M, L, XL.



DUO
CONCEPT

B&C DNM
A DENIM VERSION OF B&C

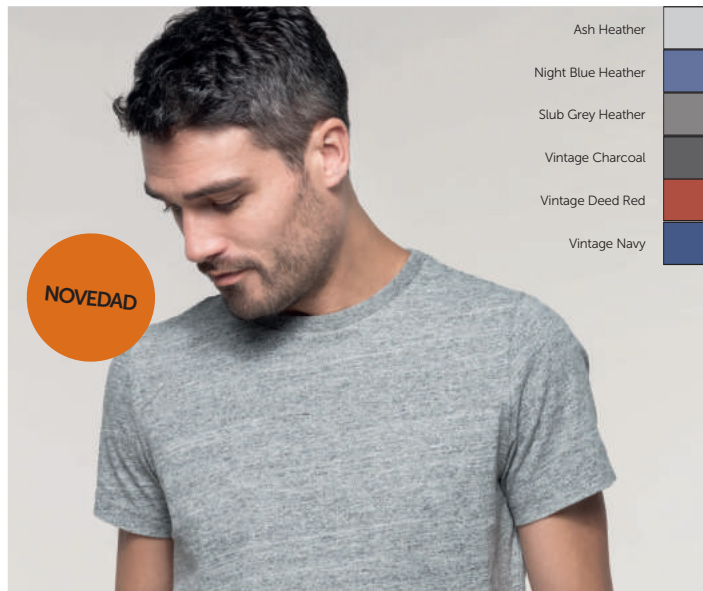
KV2106

CAMISETA VINTAGE DE HOMBRE

Camiseta de manga corta con cuello redondo de canalé, tacto muy suave (piel de melocotón) y de estilo "vintage". Ha sido especialmente fabricado para aparentar envejecimiento y con un proceso de variación de color que hace única cada pieza. Sin etiqueta de marca en el cuello para facilitar la personalización (únicamente una etiqueta con la talla).

TEJIDO: 100% algodón. PESO: 200 g/m².

TALLAS: S, M, L, XL, XXL, 3XL.

Kariban Vintage

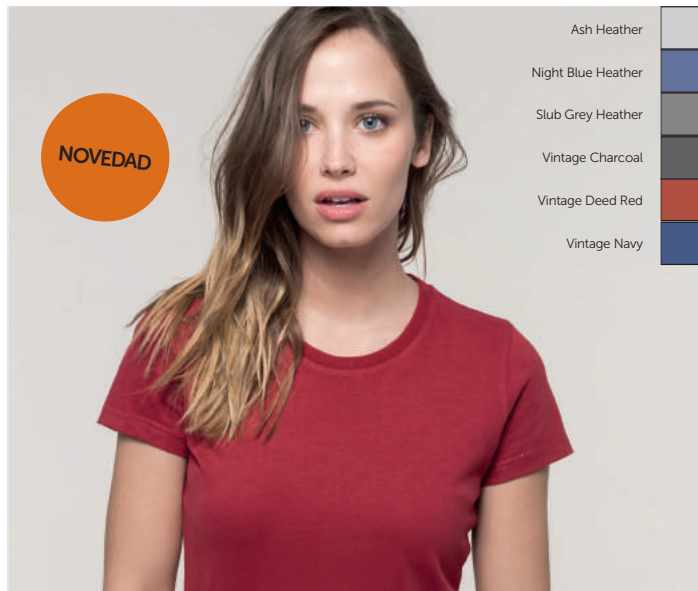
KV2107

CAMISETA VINTAGE DE MUJER

Camiseta de manga corta con cuello redondo de canalé, tacto muy suave (piel de melocotón) y de estilo "vintage". Ha sido especialmente fabricado para aparentar envejecimiento y con un proceso de variación de color que hace única cada pieza. Sin etiqueta de marca en el cuello para facilitar la personalización (únicamente una etiqueta con la talla).

TEJIDO: 100% algodón. PESO: 200 g/m².

TALLAS: XS, S, M, L, XL, XXL.

Kariban Vintage

R-168M

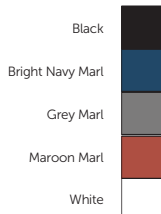
CAMISETA HENLEY HD

Camiseta con botones con un moderno contraste de colores. Cinta de cuello en contraste con costura decorativa y botón en la solapa en denim. Costuras fileteadas decorativas en los hombros y las sisas. Etiqueta adhesiva extraíble.

TEJIDO: 65% poliéster, 35% algodón.

PESO: 160 g/m².

TALLAS: S, M, L, XL, XXL.



K388

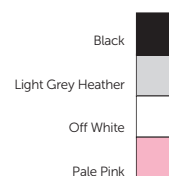
CAMISETA LARGA DE MUJER

Camiseta de mujer larga con corte cómodo. Cuello ancho con cinta y acabado en sisa con vuelta. Doblado curvado en el bajo con acabado de doble pespunte. Sin etiqueta de marca en el cuello, únicamente una etiqueta con la talla para facilitar la personalización.

TEJIDO: 100% algodón jersey peinado

PESO: 150 g/m².

TALLAS: S/M, L/XL





FRUIT OF THE LOOM®

61-066-0 CAMISETA CON CUELLO PICO

Moderno cuello en pico ribeteado con costura superior simple. Cinta en cuello para más comodidad. Doble costura en mangas y cintura. TEJIDO: 100% algodón. Gris Jaspeado 97% algodón, 3% poliéster. PESO: Blanco: 160 g/m². Color: 165 g/m². TALLAS: S, M, L, XL, XXL.

Azul Real	
Blanco	
Grafito	
Gris Jaspeado	
Marino Oscuro	
Naranja	
Negro	
Rojo	
Verde Kelly	



FRUIT OF THE LOOM®

61-398-0 VALUEWEIGHT DE MUJER CUELLO PICO

Camiseta entallada para mujer con un favorecedor y pronunciado cuello de pico en algodón/lycra® con ribete. Nueva mejora en la forma y el largo del cuerpo. TEJIDO: 100% algodón. (Gris Jaspeado: 97% algodón, 3% poliéster). PESO: Blanco 160 g/m². Color 165 g/m². TALLAS: XS, S, M, L, XL.

Azul Real	
Blanco	
Fucsia	
Girasol	
Gris Jaspeado	
Marino Oscuro	
Negro	
Rojo	
Rosa	

K370

CAMISETA DE MANGA CORTA CUELLO DE PICO

Camiseta de manga corta con cuello de pico. Cuello con canalé 1x1 con elastán. Corte entallado moderno. Tira de limpieza en el cuello. Sin etiqueta de marca en el cuello, únicamente una etiqueta con la talla para facilitar la personalización.
TEJIDO: 100% algodón jersey. (Oxford Grey: 90% algodón jersey / 10% Viscosa).
PESO: 145 g/m².
TALLAS: S, M, L, XL, XXL, 3XL, 4XL.

KARIBAN



K390

CAMISETA DE MANGA CORTA CUELLO DE PICO PARA MUJER

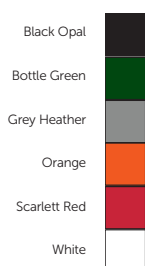
Camiseta de manga corta con cuello de pico. Cuello con canalé 1x1 con elastán. Corte ajustado moderno. Tira de limpieza en el cuello. Sin etiqueta de marca en el cuello, únicamente una etiqueta con la talla para facilitar la personalización.
TEJIDO: 100% algodón jersey. (Oxford Grey: 90% algodón jersey / 10% Viscosa).
PESO: 145 g/m². TALLAS: XS, S, M, L, XL, XXL, 3XL.



ST2300

CAMISETA CUELLO V

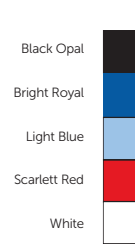
Camiseta de algodón Ring-Spun con tapacosturas interior de hombro a hombro. Doble pespunte en cuello, mangas y bajo.
TEJIDO: 100% algodón hilado en anillo. (Heather Grey 85% algodón, 15% viscosa).
PESO: 155 g/m².
TALLAS: S, M, L, XL, XXL.



ST2700

CAMISETA CUELLO V DE MUJER

Camiseta de algodón Ring-Spun. Cuello de canalé. Doble pespunte en mangas, bajo y cuello.
TEJIDO: 100% algodón Ring-Spun.
PESO: 155 g/m².
TALLAS: S, M, L, XL.



CAMISETAS

COLECCIÓN 2019

61-426-0

CAMISETA ORIGINAL V-NECK

Camiseta de algodón con cuello de pico.
Tapeta en el cuello del mismo tejido. Malla
más cerrada para mejorar la impresión.

TEJIDO: 100% algodón

PESO: Blanco: 135 g/m². Color: 145 g/m²

TALLAS: S, M, L, XL, XXL.

Blanco

Granate

Lima

Negro

Verde Botella



BCTU006

B&C EXACT V-NECK CUELLO DE PICO

Camiseta de manga corta. Corte tubular. Cuello Exact
de pico doble capa, con elastán, de canalé 1x1.
TEJIDO: 100% algodón prelavado, hilo de malla continua
(Ring-Spun) (Sport Grey 85%, algodón 15% viscosa).
PESO: 145 g/m².

TALLAS: S, M, L, XL, XXL.

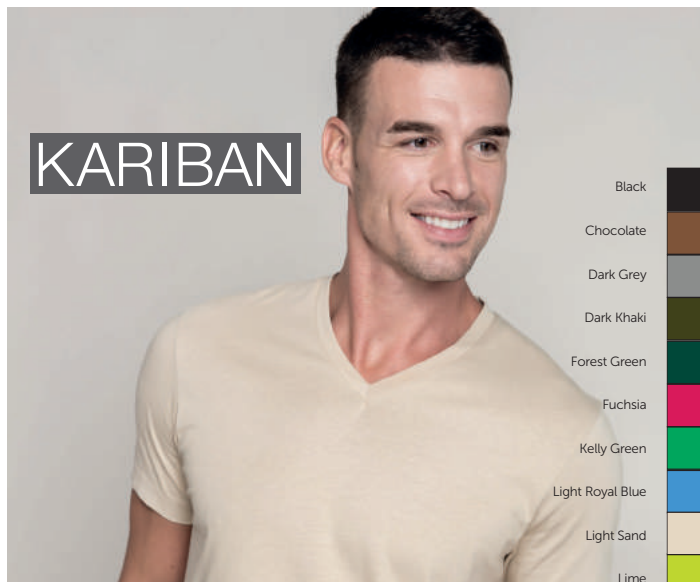

Black

Dark Grey

Navy

Sport Grey

White

**KARIBAN**

Black

Chocolate

Dark Grey

Dark Khaki

Forest Green

Fuchsia

Kelly Green

Light Royal Blue

Light Sand

Lime

Navy

Orange

Oxford Grey

Purple

Red


Sky Blue

Tropical Blue

White

Wine

Yellow

**KARIBAN**

Black

Chocolate

Dark Grey

Dark Khaki

Forest Green

Fuchsia

Kelly Green

Light Royal Blue

Light Sand

Lime

Navy

Orange

Oxford Grey

Purple

Red

Sky Blue

Tropical Blue

White

Wine

Yellow



K357

CAMISETA CON CUELLO DE PICO

Camiseta de manga corta con cuello de pico. Algodón
lavado con enzimas para mayor suavidad. Forma
entallada. Tira de limpieza en cuello (de color oxford grey
para cada color salvo en el blanco donde es blanco).
Acabado con doble pespunte en bajo y mangas.

TEJIDO: 100% algodón lavado con enzimas

PESO: 180 g/m².

TALLAS: S, M, L, XL, XXL, 3XL, 4XL

Navy

Orange

Oxford Grey

Purple

Red

Sky Blue

Tropical Blue

White

Wine

Yellow



K381

CAMISETA CON CUELLO DE PICO PARA MUJER

Camiseta de manga corta con cuello de pico. Algodón
lavado con enzimas para mayor suavidad. Forma
entallada. Tira de limpieza en cuello (de color oxford grey
para cada color salvo en el blanco donde es blanco).
Acabado con doble pespunte en bajo y mangas.

TEJIDO: 100% algodón lavado con enzimas

PESO: 180 g/m². TALLAS: S, M, L, XL, XXL, 3XL

Black

Chocolate

Dark Grey

Dark Khaki

Forest Green

Fuchsia

Kelly Green

Light Royal Blue

Light Sand

Lime

Navy

Orange

Oxford Grey

Purple

Red

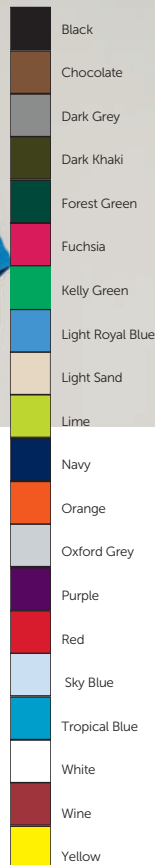
Sky Blue

Tropical Blue

White

Wine

Yellow



K367

CAMISETA CUELLO V "BLEND"

Camiseta fabricada con tejido melange. Ideal para la sublimación. Corte entallado. Cuello con cinta.

TEJIDO: 65% poliéster - 35% algodón.

PESO: 160 g/m².

TALLAS: S, M, L, XL, XXL, 3XL.

Blue Heather	
Dark Grey Heather	
Green Heather	
Red Heather	
Tropical Blue Heather	
White	

K387

CAMISETA CUELLO V "BLEND" PARA MUJER

Camiseta fabricada con tejido melange. Ideal para la sublimación. Corte entallado. Cuello con cinta.

TEJIDO: 65% poliéster - 35% algodón.

PESO: 160 g/m².

TALLAS: XS, S, M, L, XL, XXL.

Blue Heather	
Dark Grey Heather	
Green Heather	
Red Heather	
Tropical Blue Heather	
White	

CAMISETAS

KARIBAN



R-166M

CAMISETA HD SUBLIMACIÓN CON CUELLO DE PICO

Camiseta con cuello de pico con dobladillo y pespunte. Corte ajustado. Cinta de hombro a hombro. Costuras laterales. Etiqueta adhesiva extraíble en el cuello. También es ideal para la serigrafía y la transferencia térmica.

TEJIDO: 65% poliéster - 35% algodón.

PESO: Blanco 155 g/m². Color 160 g/m². TALLAS: S, M, L, XL, XXL.

Disponible en niños
(Ver en pág. 77)

Blue Marl	
Green Marl	
Pink Marl	
Silver Marl	
Red Marl	
White	



R-166F

CAMISETA HD SUBLIMACIÓN DE MUJER CON CUELLO DE PICO

Camiseta con cuello de pico con dobladillo y pespunte. Corte ajustado. Cinta de hombro a hombro. Costuras laterales. Etiqueta adhesiva extraíble en el cuello. También es ideal para la serigrafía y la transferencia térmica.

TEJIDO: 65% poliéster - 35% algodón.

PESO: Blanco 155 g/m². Color 160 g/m².

TALLAS: S, M, L, XL.

Blue Marl	
Green Marl	
Pink Marl	
Silver Marl	
Red Marl	
White	

COLECCIÓN 2019

K374 CAMISETA DE PIQUE CON CUELLO DE PICO

Camiseta de piqué con cuello de pico con contrastes en puños y cuello. Tira de limpieza contrastada en cuello. Acabado con doble pespunte en el bajo de la prenda.

TEJIDO: 100% algodón peinado de piqué

PESO: 170 g/m².

TALLAS: S, M, L, XL, XXL, 3XL

Navy/Light Grey/White

Oxford Grey/Navy/White

Red/Navy/White

White/Navy/Red



K394 CAMISETA DE PIQUE CON CUELLO DE PICO PARA MUJER

Camiseta de piqué con cuello de pico con contrastes en puños y cuello. Tira de limpieza contrastada en cuello. Acabado con doble pespunte en el bajo de la prenda.

TEJIDO: 100% algodón peinado de piqué

PESO: 170 g/m².

TALLAS: XS, S, M, L, XL, XXL

Navy/Light Grey/White

Oxford Grey/Navy/White

Red/Navy/White

White/Navy/Red



KARIBAN



KARIBAN



KARIBAN



K327 CAMISETA ELECTRA

Camiseta entallada con elastán con cuello de pico. Acabado con doble pespunte en mangas y bajo de prenda.

TEJIDO: 95% algodón, 5% elastán.

PESO: 190 g/m²

TALLAS: S, M, L, XL, XXL.

Black

White



BCTW102 B&C WATCH

Camiseta de manga corta. Ajustado a la cintura con costuras laterales. Cuello de pico, con ribete de canalé 1x1. Etiqueta tejida.

TEJIDO: 100% algodón prelavado, hilo de malla continua (Ring-Spun). Canalé 1x1.

PESO: Blanco: 230 g/m². Color: 210 g/m².

TALLAS: XS, S, M, L, XL.

Black


White



61-098-0

CAMISETA ATLETA

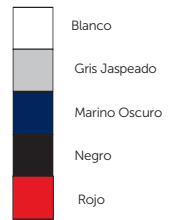
Sisas más ajustadas para una gama unisex. Ribete del mismo tejido en cuello y sisa. Doble costura en cintura.
TEJIDO: 100% algodón. Gris Jaspeado 97% algodón, 3% poliéster.
PESO: Blanco 160 g/m². Color 165 g/m².
TALLAS: S, M, L, XL, XXL.



61-376-0

CAMISETA SIN MANGAS DE MUJER

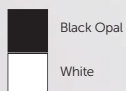
Costuras laterales para una forma más femenina y entallada. Ribete del mismo tejido en cuello y sisa. Malla más cerrada para mejorar la impresión.
TEJIDO: 100% algodón. (Gris Jaspeado 97% algodón, 3% de poliéster).
PESO: Blanco 160 gr/m². Color 165 gr/m².
TALLAS: XS, S, M, L, XL.



ST2800


CLASSIC TANK-TOP SIN MANGAS

Suave camiseta de tirantes para hombre sin costuras laterales y con mangas y escotes ribeteados de resistente tejido Single Jersey de algodón.
TEJIDO: 100% algodón ring-spun.
PESO: 155 g/m².
TALLAS: S, M, L, XL.



ST2900
TANK TOP

Camiseta de algodón Ring-Spun. Ribete en bocamangas y cuello.
TEJIDO: 100% algodón Ring-Spun.
PESO: 155 g/m².
TALLAS: S, M, L, XL.



EXPECT MORE

ESTILO RELAJADO CON
UN DISEÑO ATEMPORAL

168M Camiseta Henley HD T hombre



AN986

CAMISETA DE MODA CON TIRANTES

Camiseta de moda básica sin mangas para adulto. Tejido preencogido, modelo tubular. Ribete en cuello y sisa. Dobladillo inferior con pespunte doble. Etiqueta separable Tear-Away. TEJIDO: 100% algodón hilado en anillo. Colores Heather 60% poliéster-40% algodón.

PESO: 150 g/m².

TALLAS: S, M, L, XL.

anvil®

Caribbean Blue/Heather Grey

Heather Green/Heather Grey

Heather Purple/Heather Grey

Independence Red/Navy

White/Heather Grey



G64200L

CAMISETA TANK TOP

Camiseta de tirante ancho. Doble pespunte en escote y sisas.

TEJIDO: 100% algodón prelavado, hilo jersey soft style.

PESO: Blanco 141 g/m². Color 150 g/m²

TALLAS: S, M, L, XL.

Azalea

Black

Cherry Red

Navy

Sport Grey

White



BCTM201

B&C EXACT MOVE

Camiseta sin manga. Corte amplio y tubular. Cuello Exact a la caja doble capa, con elastán, de canalé 1x1.

TEJIDO: 100% algodón prelavado, hilo de malla continua (Ring-Spun). (Sport Grey 85% algodón, 15% viscosa).

PESO: 145 g/m².

TALLAS: S, M, L, XL, XXL.

Black

Navy

Red

Sport Grey

White

K397

CAMISETA DE TIRANTE FINO

Camiseta tank top de tirante fino para mujer. Fabricada con algodón peinado para un tacto más suave. Bies en cuello y acabado de doble pespunte en el bajo de la prenda.

TEJIDO: 95% algodón peinado, 5% elastán.

PESO: 160 g/m².

TALLAS: XS, S, M, L, XL, XXL.

Black

White



K311

CAMISETA ANGELINA

Espalda nadadora. Acabado con doble pespunte.

TEJIDO: 100% algodón canalé 1x1.

PESO: 220 g/m².

TALLAS: S, M, L, XL.



K361

CAMISETA SIN MANGAS PARA MUJER

Forma entallada femenina y muy moderna. Tejido jersey tacto agradable. Escote largo con tira de limpieza. Acabado con doble pespunte.

TEJIDO: 95% algodón, 5% elastán.

PESO: 160 g/m².

TALLAS: XS, S, M, L, XL, XXL



ST9960

DAISY TOP

Moderna camiseta de tirantes para mujer con espalda de nadador en tejido Melange de poliéster y viscosa suave y sedoso con bordes sin coser en el cuello. Cuello ancho con bordes abiertos y cinta con costura estrecha del mismo tejido, pequeña etiqueta con la talla, costuras laterales.

TEJIDO: 65% poliéster, 35% viscosa, punto liso moteado.

PESO: 140 g/m².

TALLAS: S, M, L, XL




BCTW073

B&C INSPIRE TANK T/WOMEN

Camiseta sin mangas de corte entallado femenino, fabricada con algodón orgánico con Certificado OCS. Sin etiqueta en cuello para poder personalizar.

TEJIDO: 100% algodón orgánico de hilo de malla continua (Ring-Spun) y peinado.

PESO: 140 g/m². TALLAS: S, M, L, XL.



61-168-0 CAMISETA RINGER

Canalé de cuello y mangas contrastado. Tapeta de hombro a hombro para añadir confort. Detalles de doble costura en cuello, mangas y dobladillo.

TEJIDO: 100% algodón.

PESO: Blanco: 160 g/m². Color: 165 g/m².

TALLAS: S, M, L, XL, XXL.



61-026-0 CAMISETA BASEBALL

Camiseta de manga corta. Cuello en color contrastado por un ribete 1x1 con Lycra®. Mangas raglan contrastadas. Detalle de doble costura en cuello, mangas y dobladillo.

TEJIDO: 100% algodón.

PESO: Blanco 160 g/m². Color 165 g/m².

TALLAS: S, M, L, XL, XXL.



BCTU020 B&C BASE-BALL

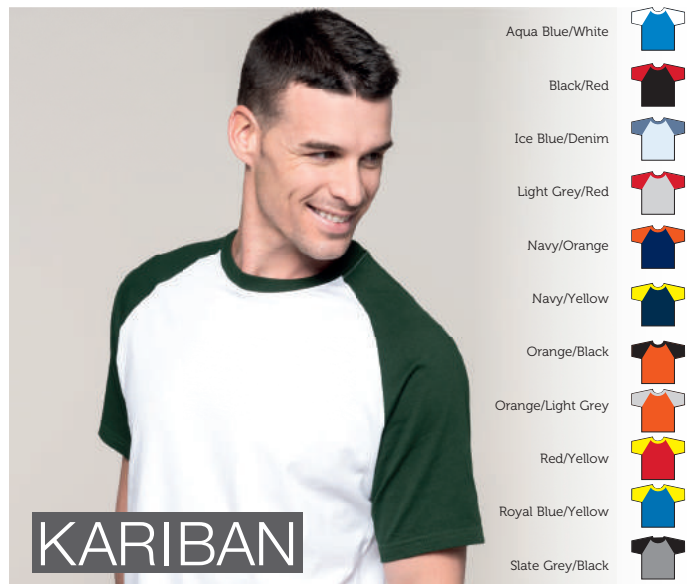
Camiseta de manga corta. Mangas raglan contrastadas. Corte amplio con costuras laterales. Cuello Exact a la caja de doble capa, con elastán, de canalé 1x1.

TEJIDO: 100% algodón prelavado, hilo de malla continua (Ring-Spun).

PESO: 185 g/m².

TALLAS: S, M, L, XL, XXL.

Disponible en niños (Ver en pág. 77)



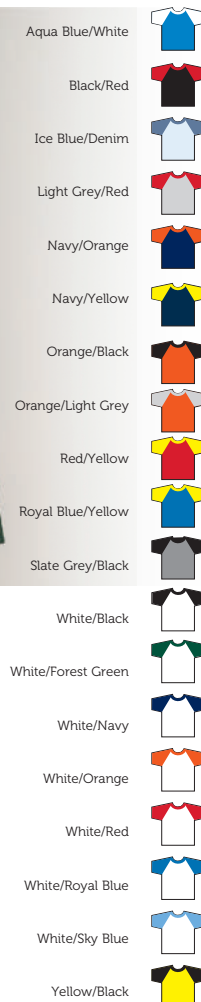
K330 BASE-BALL

Camiseta manga corta. Acabado doble aguja. Cuello con Lycra®. Aberturas laterales.

TEJIDO: 100% algodón peinado.

PESO: 165 g/m².

TALLAS: S, M, L, XL, XXL, 3XL.



K340 CAMISETA TIGER

Camiseta bicolor. Cuello y mangas acabado de ribete.

TEJIDO: 100% algodón.

PESO: 165 g/m².

TALLAS: S, M, L, XL, XXL, 3XL.




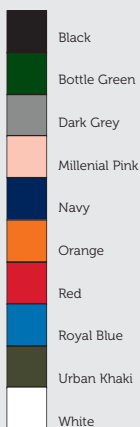
K378 CAMISETA DE RAYAS CON BOLSILLO Y ESTILO MARINERO

Camiseta de manga corta con rayas con bolsillo contrastado. Tacto muy suave. Tira tapacosturas en cuello contrastada. Acabado con doble pespunte en bajo y mangas.

TEJIDO: 100% algodón.

PESO: 160 g/m².

TALLAS: S, M, L, XL, XXL, 3XL.



BCTU05T B&C #E150 LSL

Camiseta de manga larga tubular y moderna. Cuello con canalé fino. Cinta tapacosturas trasera para un acabado limpio. Etiqueta de satén ultrasuave al tacto. Tejido resistente y de tacto suave.

TEJIDO: 100% algodón prelavado, hilo de malla continua (Ring-Spun).

PESO: 145 g/m².

TALLAS: S, M, L, XL, XXL.



BCTW06T B&C #E150 LSL/WOMEN

Camiseta de manga larga fabricada con costuras laterales para dar una forma femenina. Cuello con canalé fino. Cinta tapacosturas trasera para un acabado limpio. Etiqueta de satén ultrasuave al tacto. Tejido resistente y de tacto suave.

TEJIDO: 100% algodón prelavado, hilo de malla continua (Ring-Spun).

PESO: 145 g/m².

TALLAS: S, M, L, XL.



61-038-0

CAMISETA V.W. DE MANGA LARGA

Cuello redondo ribeteado de algodón/Lycra® con doble pespunte. Doble costura en mangas, cintura y cuello.

TEJIDO: 100% algodón. Gris Jaspeado 97% algodón, 3% poliéster.

PESO: Blanco: 160 g/m². Color: 165 g/m².

TALLAS: S, M, L, XL, XXL.

Azul Real

Blanco

Gris Jaspeado

Gris Oscuro Jaspeado

Marino Oscuro

Negro

Rojo



61-404-0

VALUEWEIGHT DE MUJER MANGA LARGA

Camiseta entallada de mujer con manga larga. Cuello de algodón/Lycra® con ribete y tapeta.

TEJIDO: 100% algodón.

PESO: Blanco 160 g/m². Color 165 g/m².

TALLAS: XS, S, M, L, XL, XXL

Blanco

Negro



FRUIT OF THE LOOM®

CAMISETAS



Disponible en niños
(Ver en pág. 77)



BCTU003

B&C EXACT 150 MANGA LARGA

Camiseta de manga larga. Corte amplio y tubular. Cuello Exact a la caja doble capa, con elastán, de canalé 1x1.

TEJIDO: 100% algodón prelavado, hilo de malla continua (Ring-Spun). (Ash: 99% algodón, 1% viscosa. Sport Grey: 85% algodón, 15% viscosa)

PESO: 145 g/m².

TALLAS: S, M, L, XL, XXL, 3XL.

*Talla 3XL (Black, Navy, Red, White).

Ash

Black*

Bottle Green

Dark Grey


Navy*

Red*

Royal Blue

Sport Grey

White*



BCTU005

B&C EXACT 190 MANGA LARGA

Camiseta de manga larga. Corte amplio y tubular. Cuello redondo de elastano y canalé 1x1. Cinta interior de hombro a hombro.

TEJIDO: 100% algodón.

PESO: 185 g/m².

TALLAS: S, M, L, XL, XXL.

Black

Deep Red

Navy

Royal Blue

Sport Grey

White



COLECCIÓN 2019

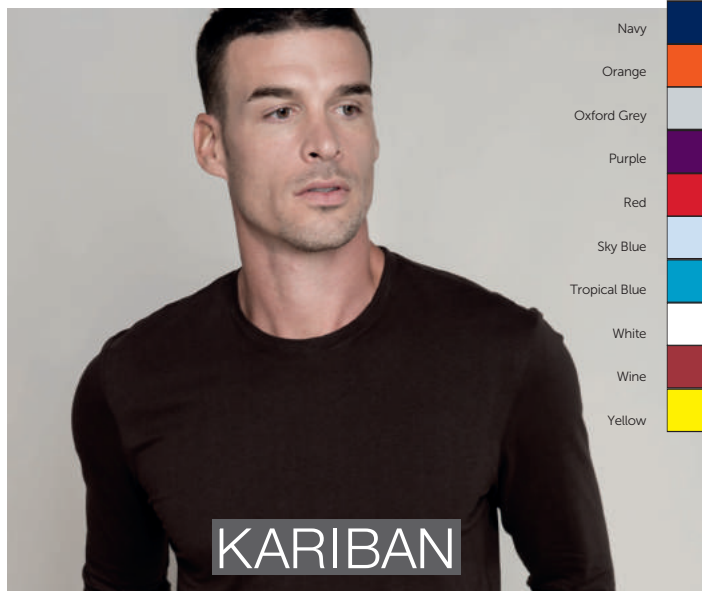

K359 MANGA LARGA CUELLO REDONDO

Camiseta de manga larga con escote redondo. Forma entallada. Tira de limpieza contrastada en el cuello. Doble pespunte en bajos y mangas.

TEJIDO: 100% algodón lavado con enzimas.

PESO: 180 g/m².

TALLAS: S, M, L, XL, XXL, 3XL, 4XL.




K383 CUELLO REDONDO MANGA LARGA

Camiseta de tacto suave, lavado con enzimas, forma entallada. Tira de limpieza contrastada en cuello. Acabado con doble pespunte en el bajo de mangas y cuerpo.

TEJIDO: 100% algodón lavado con enzimas.

PESO: 180 g/m².

TALLAS: S, M, L, XL, XXL, 3XL.



G2400 CAMISETA MANGA LARGA 200 G/M²

Escote de doble aguja con puntadas paralelas en costura. Cuello de camisa sin costura con cuello y hombros de cinta. Mangas y dobladillo de cintura de doble punto. Mangas con puños de punto elástico.

Cuarto de vuelta para eliminar el pliegue central. Corte europeo para obtener un talle más cómodo. Superficie de punto muy ajustado, excelente para aplicaciones de impresión con retícula y bordado.

TEJIDO: 100% algodón previamente encogido.

PESO: 200 g/m².

TALLAS: S, M, L, XL, XXL.

GILDAN®

61-028-0 BASEBALL MANGA LARGA

Cuello en color contrastado por un ribete 1x1 con Lycra®. Mangas raglán contrastadas. Detalle de doble costura en cuello, mangas y dobladillo.

TEJIDO: 100% algodón.

PESO: 160 g/m².

TALLAS: S, M, L, XL, XXL.



K358

MANGA LARGA CUELLO DE PICO

Camiseta de manga larga con escote en pico.
Forma entallada. Tira de limpieza contrastada en el cuello. Doble pespunte en bajos y mangas.
TEJIDO: 100% algodón lavado con enzimas.
PESO: 180 g/m².
TALLAS: S, M, L, XL, XXL, 3XL, 4XL.

KARIBAN



- Black
- Chocolate
- Dark Grey
- Dark Khaki
- Forest Green
- Fuchsia
- Kelly Green
- Light Royal Blue
- Light Sand
- Lime
- Navy
- Orange
- Oxford Grey
- Purple
- Red
- Sky Blue
- Tropical Blue
- White
- Wine
- Yellow

K382

CUELLO DE PICO MANGA LARGA

Camiseta de tacto suave, lavado con enzimas.
Corte ajustado. Tira de limpieza contrastada en cuello a tono. Acabado con doble pespunte en el bajo de las mangas y de la ropa.
TEJIDO: 100% algodón lavado con enzimas.
PESO: 180 g/m².
TALLAS: S, M, L, XL, XXL, 3XL.

KARIBAN



- Black
- Chocolate
- Dark Grey
- Dark Khaki
- Forest Green
- Fuchsia
- Kelly Green
- Light Royal Blue
- Light Sand
- Lime
- Navy
- Orange
- Oxford Grey
- Purple
- Red
- Sky Blue
- Tropical Blue
- White
- Wine
- Yellow

CAMISETAS



KARIBAN

K366

CAMISETA MARINERA HOMBRE

Cuello redondo. Tejido 1x1. Costura con pespunte de fantasía en los hombros. Aperturas laterales.
TEJIDO: 100% algodón.
PESO: 220 g/m².
TALLAS: S, M, L, XL, XXL, 3XL.

- White/Navy
- Navy/White



KARIBAN


K386

CAMISETA MARINERA MUJER

Cuello redondo. Tejido 1x1. Costura con pespunte de fantasía en los hombros. Aperturas laterales.
TEJIDO: 100% algodón.
PESO: 220 g/m².
TALLAS: XS, S, M, L, XL, XXL.

- White/Navy
- Navy/White

COLECCIÓN 2019



NIÑOS



FRUIT OF THE LOOM®

61-033-0 VALUEWEIGHT DE NIÑO

Malla más cerrada para facilitar la impresión.
Cuello redondo ribeteado de algodón/Lycra®
con cinta en el cuello para mayor comodidad.
Doble costura en cuello, mangas y cintura.

TEJIDO: 100% algodón.

Gris Jaspeado 97% algodón, 3% poliéster.

PESO: Blanco 160 g/m². Color 165 g/m².

TALLAS: 1/2, 2/3, 3/4, 5/6, 7/8, 9/11, 12/13.

*Tallas 1/2 y 2/3 (Azul Cielo, Azul Real,
Blanco, Girasol, Rojo y Rosa).

Disponible en adulto (Ver en pág. 46)



NIÑOS



BCTK300 B&C EXACT 150/KIDS

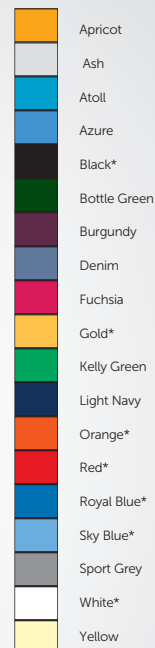
Camiseta de manga corta. Corte amplio
y tubular. Cuello Exact a la caja doble
capa, con elastán, de canalé 1x1.

TEJIDO: 100% algodón prelavado, hilo
de malla continua (Ring-Spun).

PESO: 145 g/m².

TALLAS: 1/2, 3/4, 5/6, 7/8, 9/11, 12/14.

*Tallas 1/2 (Black, Gold, Orange, Red, Royal Blue, Sky
Blue, White).



Disponible en adulto (Ver en pág. 39 y 40)

COLECCIÓN 2019

73

61-019-0 CAMISETA ORIGINAL DE NIÑO

Cinta en el cuello para mayor comodidad.
Doble pespunte en cuello, mangas y cintura.

TEJIDO: 100% algodón.

PESO: Blanco 135 g/m². Color 145 g/m².

TALLAS: 3/4, 5/6, 7/8, 9/11, 12/13.

	Azul Cielo
	Azul Real
	Blanco
	Grafito
	Lima
	Negro
	Rojo



G64000B CAMISETA RINGSPUN NIÑO

Suavidad de hilado de anillo Deluxe 30. Estilo europeo. Mangas y bajo con doble costura. Cuello y hombros con cinta. Tapacosturas.

TEJIDO: 100% algodón, previamente encogido.

PESO: Blanco 140 g/m². Color 150 g/m².

TALLAS: XS, S, M, L, XL.

GILDAN®



Disponible en adulto
(Ver en pág. 40)



Disponible en adulto
(Ver en pág. 41)



Disponible en adulto (Ver en pág. 45)



Disponible en adulto
(Ver en pág. 44)

R-155B CAMISETA SLIM-T PARA NIÑOS

Camiseta con un corte ajustado y largo para dar un aspecto más actual. Cinta en la parte posterior del cuello. Cuello de punto 1x1 con pespunte superior.

TEJIDO: 100% algodón Ring-Spun

PESO: Color 145 g/m². Blanco 140 g/m².

TALLAS: 90 (1/2), 104 (3/4), 116 (5/6), 128 (7/8), 140 (9/10), 152 (11/12)

	Black
	Bright Royal
	Candy Pink
	Classic Red
	French Navy
	Fuchsia
	Lime
	Orange
	Sky
	Turquoise
	White

SW850 CAMISETA DE NIÑO

Camiseta manga corta. Cuello con elastán para mayor comodidad.

TEJIDO: 100% algodón hilado en anillo.

PESO: 180 g/m².

TALLAS: 3/4, 5/6, 7/8, 9/10, 11/12

	Black
	Deep Navy
	Deep Royal
	Orange
	Sand
	Sky
	Sunflower
	White

HASTA FIN DE STOCK

BCTK301

B&C EXACT 190/KIDS

Camiseta de manga corta. Corte amplio y tubular. Cuello Exact a la caja doble capa, con elastán, de canalé 1x1. TEJIDO: 100% algodón prelavado, hilo de malla continua (Ring-Spun). PESO: 185 g/m². TALLAS: 3/4, 5/6, 7/8, 9/11, 12/14.

Black	
Gold	
Kelly Green	
Navy	
Orange	
Pink Sixties	
Red	
Royal Blue	
Sky Blue	
White	



Disponible en adulto
(Ver en pág. 47)

G5000B HEAVYWEIGHT NIÑOS

Escote de doble aguja con puntadas paralelas en costura. Mangas y dobladillo de cintura de doble punto. Cuarto de vuelta para eliminar el pliegue central. Corte europeo para obtener un talle más cómodo. Superficie de punto muy ajustado, excelente para aplicaciones de impresión con retícula y bordado. TEJIDO: 100% algodón previamente encogido. PESO: Color 185 g/m² Blanco 175 g/m². TALLAS: XS, S, M, L, XL.

Azalea	
Black	
Lime	
Navy	
Orange	
Red	
Royal	
White	

NIÑOS



Disponible en adulto
(Ver en pág. 50)



Disponible en adulto (Ver en pág. 49)

R-180B CAMISETA ZT 180 NIÑOS

Moderno cuello de punto de 2,3 cm. Refuerzo en los hombros. Costuras de cuello ocultas. Diseño tubular que mantiene la hechura. TEJIDO: 100% algodón hilado en anillos. PESO: Blanco 175 g/m², Color 180 g/m². TALLAS: 90 (1/2), 104 (3/4), 116 (5/6), 128 (7/8), 140 (9/10), 152 (11/12).

*Talla 1/2 (Bright Royal, Sky, White).

Black	
Bright Royal*	
Classic Red	
Sky*	
White*	

russell



Disponible en adulto
(Ver en pág. 68)

K379 CAMISETA DE RAYAS CON BOLSILLO Y ESTILO MARINERO PARA NIÑO

Camiseta de manga corta con rayas con bolsillo contrastado. Tacto muy suave. Tira tapacosturas en cuello contrastada. Acabado con doble pespunte en bajo y mangas.

TEJIDO: 100% algodón.

PESO: 160 g/m².

TALLAS: 4/6, 6/8, 8/10, 10/12, 12/14.

White / Navy	
White / Red	

KARIBAN

COLECCIÓN 2019

75

K831 BODY DE BEBÉ

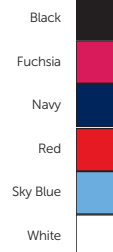
Algodón jersey lavado en enzimas para un tacto más suave. Cuello redondo con dos corchetes de presión. Bajo con cierre de tres corchetes de presión.
TEJIDO: 100% algodón jersey.
PESO: 180 g/m².
TALLAS: 3M, 6M, 9M, 12M, 18M, 24M.

KARIBAN



K363 CAMISETA DE BEBÉ

Algodón lavado con enzimas para un tacto más suave. Cuello redondo con dos corchetes de presión. Costuras contrastadas en cuello. Doble pespunte en mangas y bajo.
TEJIDO: 100% algodón jersey.
PESO: 180 g/m².
TALLAS: 3M, 6M, 9M, 12M, 18M, 24M, 36M



KARIBAN



K830 MONO CON CAPUCHA PARA BEBÉ

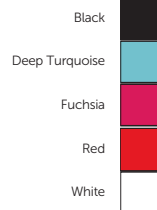
Felpa no perchada. Cremallera delantera y botones a presión. Interior de capucha contrastado. Acabado con canalé en puños de manos y pies.
TEJIDO: 100% algodón para el Navy, y 85% algodón / 15% viscosa para Oxford Grey
PESO: 300 g/m².
TALLAS: 6M, 9M, 12M, 18M

Navy/Oxford Grey
Oxford Grey/Navy



K362 CAMISETA NIÑA

Espalda nadadora. Acabado con doble pespunte.
TEJIDO: 100% algodón canalé 1x1.
PESO: 220 g/m².
TALLAS: 6/8, 8/10, 10/12, 12/14.



BCTK350 B&C BASE-BALL/KIDS

Camiseta de manga corta. Mangas raglán contrastadas. Corte amplio con costuras laterales. Cuello Exact a la caja doble capa con elastán, de canalé 1x1.

TEJIDO: 100% algodón prelavado, hilo de malla continua (Ring-Spun).

PESO: 185 g/m².

TALLAS: 3/4, 5/6, 7/8, 9/11, 12/14.



Disponible en adulto
(Ver en pág. 67)

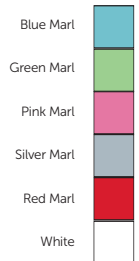
R-165B CAMISETA HD SUBLIMACIÓN DE NIÑO

Camiseta con cuello redondo con pespunte. Corte ajustado. Cinta de hombro a hombro. Costuras laterales. Etiqueta adhesiva extraíble en el cuello. También es ideal para la serigrafía y la transferencia térmica.

TEJIDO: 65% poliéster - 35% algodón.

PESO: Blanco 155 g/m². Color 160 g/m².

TALLAS: 5/6 (116), 7/8 (128), 9/10 (140), 11/12 (152).



Disponible en adulto
(Ver en pág. 55)



Disponible en adulto
(Ver en pág. 61)



Disponible en adulto
(Ver en pág. 69)

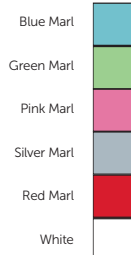
R-166B CAMISETA HD SUBLIMACIÓN DE NIÑO CON CUELLO DE PICO

Camiseta con cuello de pico con dobladillo y pespunte. Corte ajustado. Cinta de hombro a hombro. Costuras laterales. Etiqueta adhesiva extraíble en el cuello. También es ideal para la serigrafía y la transferencia térmica.

TEJIDO: 65% poliéster - 35% algodón.

PESO: Blanco 155 g/m². Color 160 g/m².

TALLAS: 5/6 (116), 7/8 (128), 9/10 (140), 11/12 (152).




61-007-0 CAMISETA MANGA LARGA DE NIÑO

Camiseta Valueweight con mangas largas para niños. Esta camiseta está recomendada para colegios y clubs deportivos. Cuello de lycra® con tapeta tapacosturas. Puños de lycra®.

TEJIDO: 100% algodón.

PESO: Blanco 160 g/m². Color 165 g/m².

TALLAS: 3/4, 5/6, 7/8, 9/11, 12/13.



63-417-0 POLO PIQUÉ 65/35 DE NIÑO

Tejido 1x1 en cuello y puños. Tapeta con dos botones a tono y botón de repuesto. Tapeta en el cuello para mayor confort. Refuerzo en los hombros con costura simple. Resistencia al lavado hasta 60°.

TEJIDO: Mezcla de 65% poliéster, 35% algodón.

PESO: Blanco 170 g/m². Color 180 g/m².

TALLAS: 3/4, 5/6, 7/8, 9/11, 12/13.

Azul Cielo

Azul Real

Blanco

Girasol

Granate

Gris Jaspeado

Marino Oscuro

Negro

Púrpura


Rojo

Rosa

Verde Botella



Disponible en adulto
(Ver en pág. 23)



BCPK486 B&C SAFRAN/KIDS

Polo piqué de manga corta. Cuello y borde de las mangas de canalé (cinco hilos). Plaqueta termofijada de dos botones. Etiqueta tejida.

TEJIDO: 100% algodón peinado prelavado, hilo de malla continua (Ring-Spun). Hilado Piqué.

PESO: 180 g/m².

TALLAS: 5/6, 7/8, 9/11, 12/14.

Black

Fuchsia

Navy

Pumpkin Orange

Real Green

Red

Royal Blue

Sky Blue

White



Disponible en adulto
(Ver en pág. 21)



Disponible en adulto (Ver en pág. 35)

63-201-0 POLO 65/35 MANGA LARGA DE NIÑO

Resistencia al lavado garantizada hasta los 60°. Tapeta con dos botones a tono. Refuerzo en los hombros y tapeta en el cuello. Puños con elastán. De fácil cuidado.

TEJIDO: 65% poliéster, 35% algodón.

PESO: Blanco 170 g/m². Color 180 g/m².

TALLAS: 3/4, 5/6, 7/8, 9/11, 12/13.

Azul Cielo

Azul Real

Blanco

Marino Oscuro

Rojo

K214 POLO DE RUGBY PARA NIÑO

Cuello de algodón de sarga contrastado en color blanco (excepto color Red con cuello negro). Tapeta con 3 botones. Puños con canalé 1x1. Tira de limpieza de tejido zigzag en el interior del cuello. Aberturas laterales.

TEJIDO: 100% algodón peinado jersey preencogido.

PESO: 280 g/m².

TALLAS: 2/4, 4/6, 6/8, 8/10, 10/12, 12/14.

Black/White

Light Royal Blue/White

Navy/White

Red/Black



Disponible en adulto
(Ver en pág. 37)



K520 CAMISA MANGA CORTA NIÑO

Camisa popelín de fácil cuidado con bolsillo en pecho. Canesú doble en espalda. Botones del mismo tono y botón de recambio.

TEJIDO: 100% algodón.

PESO: 120 g/m².

TALLAS: 6/8, 8/10, 10/12, 12/14.

Navy

White



K521 CAMISA MANGA LARGA NIÑO

Camisa popelín de fácil cuidado con bolsillo en pecho. Canesú doble en espalda. Botones del mismo tono y botón de recambio.

TEJIDO: 100% algodón.

PESO: 120 g/m².

TALLAS: 6/8, 8/10, 10/12, 12/14.

Navy

White



NIÑOS





FRUIT OF THE LOOM®

62-041-0

SUDADERA DE NIÑO CLASSIC

Cintura, cuello y puños en algodón/lycra® para conservar la forma. Tapeta de hombro a hombro en el mismo color.

TEJIDO: 80% algodón, 20% poliéster.

PESO: 280 g/m².

TALLAS: 3/4, 5/6, 7/8, 9/11, 12/13.

Azul Cielo	
Azul Real	
Blanco	
Girasol	
Granate	
Gris Jaspeado	
Marino	
Marino Oscuro	
Negro	
Rojo	
Verde Botella	



Disponible en adulto (Ver en pág. 187)



KARIBAN

K475

SUDADERA CUELLO REDONDO PARA NIÑO

Felpa perchada. Mangas montadas. Corte tubular. Acabado en canalé en cuello, puños y bajo.

TEJIDO: 80% algodón / 20% poliéster

PESO: 280 g/m².

TALLAS: 4/6, 6/8, 8/10, 10/12, 12/14

Black	
Dark Grey	
Forest Green	
Light Royal Blue	
Navy	
Orange	
Oxford Grey	
Red	
White	
Wine	
Yellow	

Disponible en adulto (Ver en pág. 187)



FRUIT OF THE LOOM®

62-031-0

SUDADERA DE NIÑO PREMIUM

Confortable cuello redondo en algodón y Lycra®. Tapeta de hombro a hombro en el mismo color para mayor confort. Ribete en cuello y puños con Lycra® para mantener la forma. Detalles de doble costura por toda la prenda.

TEJIDO: 70% algodón, 30% poliéster.

PESO: 280 g/m²

TALLAS: 3/4, 5/6, 7/8, 9/11, 12/13.

Azul Cielo	
Azul Real	
Blanco	
Girasol	
Granate	
Gris Jaspeado	
Marino	
Marino Oscuro	
Negro	
Rojo	



62-043-0

SUDADERA CAPUCHA NIÑOS

Capucha de doble tejido sin cordón de ajuste, tal como marca la legislación europea. Bolsillo delantero. Cintura y puños en algodón/lycra® para conservar mejor la forma.

TEJIDO: 80% algodón, 20% poliéster.

PESO: 280 g/m²

TALLAS: 5/6, 7/8, 9/11, 12/13.

Azul Azure

Azul Cielo

Azul Real

Blanco

Fucsia

Girasol

Granate

Gris Jaspeado

Kelly Green

Marino Oscuro

Negro

Púrpura

Rojo

Rosa

Verde Botella

K477

SUDADERA CON CAPUCHA PARA NIÑO

Felpa perchada. Mangas montadas. Corte tubular. Capucha forrada. Bolsillos tipo canguro. Acabado en canalé en puños y bajo.

TEJIDO: 80% algodón / 20% poliéster

PESO: 280 g/m².

TALLAS: 4/6, 6/8, 8/10, 10/12, 12/14

Black

Dark Grey

Forest Green

Light Royal Blue

Navy

Orange

Oxford Grey

Red

White

Wine

Yellow

NIÑOS



Disponible en adulto
(Ver en pág. 194)



Disponible en adulto
(Ver en pág. 195)



Disponible en adulto (Ver en pág. 196)

R-575B

SUDADERA CON CAPUCHA PARA NIÑOS

Mejorada la sudadera con capucha doble para niños.

TEJIDO: 50% algodón peinado Ring-Spun, 50% poliéster.

PESO: 295 g/m².

TALLAS: 104(3/4), 116(5/6), 128(7/8), 140(9/10), 152(11/12).

Apple

Black

Bottle Green

Bright Royal

Classic Red

French Navy

Fucsia

Light Oxford

Orange

Purple

Sky

Turquoise

Yellow



Disponible en adulto (Ver en pág. 197)

BCWK681 B&C HOODED KIDS

Sudadera de felpa con capucha. Tacto muy suave. Gran calidad.

TEJIDO: 80% algodón peinado, 20% poliéster.

PESO: 280 g/m².

TALLAS: 3/4, 5/6, 7/8, 9/11, 12/14.

Black

Navy

Real Green

Red

Royal Blue

Sorbet

Very Turquoise

White



COLECCIÓN 2019

KARIBAN

K453
SUDADERA CONTRASTADA
DE NIÑO

Sudadera con capucha contrastada para niño. Felpa perchada. Bolsillo canguro con apertura discreta e interior del cuello con pasador porta auriculares. Acabado con canalé en puños y bajo. Capucha forrada.

TEJIDO: 80% algodón. 20% poliéster.

PESO: 280 gr/m².

TALLAS: 6/8, 8/10, 10/12, 12/14

Black/Fine Grey
Black/Red
Black/Yellow
Fuchsia/Fine Grey
Light Kelly Green/White
Light Royal Blue/White
Light Royal Blue/Yellow
Navy/Fine Grey
Navy/Red
Oxford Grey/Navy
Purple/Oxford Grey
Red/White
Sky Blue/White
White/Fine Grey

Disponible en adulto (Ver en pág. 198)



FRUIT OF THE LOOM®

62-045-0

SUDADERA CAPUCHA CON
CREMALLERA DE NIÑO

Tapeta en el cuello del mismo color, cremallera cubierta para mejorar la impresión. Capucha de doble tejido sin cordón de ajuste, tal como marca la legislación europea. Dos bolsillos delanteros. Cintura y puños en algodón/lycra® para conservar mejor la forma.

TEJIDO: 80% algodón, 20% poliéster.

PESO: 280 g/m²

TALLAS: 5/6, 7/8, 9/11, 12/13.

Azul Azure
Azul Real
Fucsia
Gris Jaspeado
Marino Oscuro
Negro
Rojo

Disponible en adulto
(Ver en pág. 200)



KARIBAN

K486
SUDADERA DE NIÑO CON
CREMALLERA Y CAPUCHA
CONTRASTADA

Felpa perchada. Bolsillos tipo canguro. Acceso para auriculares en el cuello y bolsillo. Canalé en puños y bajo. Capucha forrada y contrastada con cordón ajustable. Cremallera contrastada.

TEJIDO: 80% algodón - 20% poliéster.

PESO: 280 g/m²

TALLAS: 6/8, 8/10, 10/12, 12/14.

Black/Fine Grey
Black/Red
Black/Yellow
Light Royal Blue/Yellow
Navy/Fine Grey
Oxford Grey/Navy
Red/White

Disponible en adulto (Ver en pág. 202)

64-051-0 PANTALÓN DE FELPA NIÑO

Cintura elástica con cordón continuo, de acuerdo con la legislación europea. Puños elásticos.

TEJIDO: 80% algodón, 20% poliéster.

PESO: 280 g/m²

TALLAS: 5/6, 7/8, 9/11, 12/13.

Gris Jaspeado

Marino Oscuro

Negro



K701 PANTALÓN FELPA NIÑO

Pantalón de felpa perchada. Dos bolsillos laterales y un bolsillo aplicado detrás. Cintura ancha de canalé con cordón de ajuste. Acabado de canalé en bajos del pantalón.

TEJIDO: 80% algodón, 20% poliéster.

PESO: 300 g/m².

TALLAS: 6/8, 8/10, 10/12, 12/14.

Black

Light Royal Blue

Navy

Oxford Grey

White



K920 POLAR PARA NIÑOS

Chaqueta micropolar con cremallera para niños, dos bolsillos laterales.

TEJIDO: 100% poliéster micropolar.

PESO: 300 g/m²

TALLAS: 6/8, 8/10, 10/12, 12/14.

Black

Navy

Red

Royal Blue



62-511-0 FORRO POLAR DE NIÑO

Cremalleras del mismo tono en el frontal y los bolsillos. Tejido de hilo corto, resistente al rozamiento y transpirable. Cinta de loneta a juego en la parte interior del cuello. Cintura con cordón de ajuste elástico con regulador. Cuello semicisne con tapeta en forma de espiga.

TEJIDO: 100% poliéster.

PESO: 300 g/m²

TALLAS: 3/4, 5/6, 7/8, 9/11, 12/13, 14/15.

Azul Real

Marino Oscuro

Negro

Rojo

Verde Botella





BCJK950 B&C SIROCCO/KIDS

Cierre con cremallera. Capucha integrada en el cuello del chubasquero. El chubasquero se dobla según el sistema K-Way® integrado en el bolsillo. Bajo ajustable con dos velcros.

TEJIDO: 100% poliéster Taffetta® impermeable.

TALLAS: 5/6, 7/8, 9/11, 12/14.

Black	
Gold	
Navy	
Orange	
Real Green	
Red	
Royal Blue	
Ultra Yellow	



Disponible en adulto (Ver en pág. 171)

KARIBAN

K402 CHILDREN'S SOFTSHELL

Chaqueta softshell para niños. Tejido termoadherido de tres capas transpirable 3000 BR e impermeable 6000 mm. Dos bolsillos en laterales con cremallera y un bolsillo con cremallera en manga izquierda.

TEJIDO EXTERIOR: 95% poliéster, 5% elastán.

TEJIDO INTERIOR: 100% poliéster micropolar.

PESO: 300 g/m².

TALLAS: 6/8, 8/10, 10/12, 12/14.

Aqua Blue	
Black	
Navy	
Red	



Disponible en adulto (Ver en pág. 159)

KARIBAN

K696 PARKA KIDS


Parka para niños. Dos bolsillos con cremallera exteriores, dos bolsillos interiores, capucha en el cuello. Cuello de forro polar. Cremallera interior para facilitar la personalización.

TEJIDO: Exterior: poliéster oxford revestido. Interior: acolchado nylon.

PESO: 450 g/m².

TALLAS: 4/6, 8/10, 10/12, 12/14.

Black	
Navy	
Red	



Disponible en adulto (Ver en pág. 174)

BCJK969

B&C HOODED SOFTSHELL/KIDS


Chaqueta de alto rendimiento con capucha desmontable.
Chaqueta de tres capas. Impermeable 5.000 mm y transpirable.
Protector para barbilla. Acceso sencillo para la decoración
mediante cremallera interna. Pespunte plano para mayor
comodidad. Dos bolsillos delanteros con cremallera.

TEJIDO EXTERIOR: 94% poliéster, 6% elastán.

TEJIDO INTERIOR: micropolar antipeeling. Membrana transpirable.

PESO: 340 g/m²

TALLAS: 5/6, 7/8, 9/10, 11/12, 13/14.



Disponible en adulto (Ver en pág. 163)

KARIBAN



K6115

CHAQUETA SIN MANGAS LIGERA PARA NIÑOS

Forro interior de poliéster. Cálido y ultraligero.
Se dobla y pliega en una bolsa para su
almacenamiento. Dos bolsillos frontales
con cremallera. Costuras contrastadas.

TEJIDO: 100% poliamida.

PESO: 340 g/m².

TALLAS: 6/8, 8/10, 10/12, 12/14.



Disponible en adulto (Ver en pág. 167)

K6112


CHAQUETA LIGERA CON CAPUCHA PARA NIÑO

Forro interior de poliéster. Cálido y ultraligero.
Se dobla y pliega en una bolsa para su
almacenamiento. Dos bolsillos frontales
con cremallera. Costuras contrastadas.

TEJIDO: 100% poliamida.

PESO: 340 g/m².

TALLAS: 6/8, 8/10, 10/12, 12/14.



KARIBAN



Disponible en adulto (Ver en pág. 183)

PROACT.®



DEPORTE

PROACT.®

Cool plus®










PA482 POLO "COOL PLUS®" PARA HOMBRE

Polo transpirable de secado rápido, especial para el deporte. Tapeta de tres botones.

TEJIDO: 50% tecnología Cool Plus®, 50% poliéster.

PESO: 145 g/m².

TALLAS: XS, S, M, L, XL, XXL, 3XL.

Aqua Blue	
Black	
Fine Grey	
Lime	
Navy	
Orange	
Red	
True Yellow	
White	



DEPORTE



PROACT.®

Cool plus®











PA483 POLO "COOL PLUS®" PARA MUJER

Polo transpirable de secado rápido. Tapa sin botones.

TEJIDO: 50% tecnología Cool Plus®, 50% poliéster.

PESO: 145 g/m².

TALLAS: XS, S, M, L, XL, XXL.

Aqua Blue	
Black	
Fine Grey	
Fuchsia	
Lime	
Navy	
Orange	
Red	
True Yellow	
White	

COLECCIÓN 2019

87







PA484 POLO "COOL PLUS®" PARA NIÑO

Polo transpirable de secado rápido.
Tapeta de tres botones.

TEJIDO: 50% tecnología Cool Plus®, 50% poliéster.

PESO: 145 g/m².

TALLAS: 6/8, 8/10, 10/12, 12/14.

Aqua Blue	
Lime	
Navy	
Orange	
Red	
White	

Cool
plus®











PA480 POLO QUICK-DRY® PARA HOMBRE

Cuello plano de canalé. Tapeta de tres botones.
Ribetes contrastados en hombros. Secado rápido y transpirable. Tira de limpieza contrastada en cuello.

TEJIDO: 100% poliéster interlock.

PESO: 155 g/m².

TALLAS: XS, S, M, L, XL, XXL, 3XL.

Black	
Fuchsia	
Lime	
Navy	
Sporty Grey	
Sporty Red	
Sporty Royal Blue	
White	











PA481 POLO QUICK-DRY® PARA MUJER

Cuello plano de canalé. Tapeta de tres botones. Ribetes contrastados en hombros. Secado rápido y transpirable. Tira de limpieza en hombros contrastada en cuello.

TEJIDO: 100% poliéster interlock.

PESO: 155 g/m².

TALLAS: XS, S, M, L, XL, XXL.

Black	
Fuchsia	
Lime	
Navy	
Sporty Grey	
Sporty Red	
Sporty Royal Blue	
White	






PA488 POLO QUICK-DRY PARA NIÑO

Cuello plano de canalé. Tapeta de tres botones. Ribetes contrastados en hombros. Secado rápido y transpirable. Tira de limpieza contrastada en el cuello y en las aberturas laterales.

TEJIDO: 100% poliéster interlock.

PESO: 155 g/m².

TALLAS: 4/6, 6/8, 8/10, 10/12, 12/14.

Black	
Navy	
Sporty Red	
Sporty Royal Blue	
White	

63-038-0 POLO PERFORMANCE

Poliéster texturado para un excelente rendimiento en la absorción de la humedad y de secado rápido. Etiqueta impresa en el cuello para mayor comodidad. Tapeta en el cuello del mismo tejido.

TEJIDO: 100% Poliéster.

PESO: 140 g/m².

TALLAS: S, M, L, XL, XXL.

Azul Real



Blanco



Negro



Rojo



63-040-0 POLO PERFORMANCE PARA MUJER

Poliéster texturado para un excelente rendimiento en la absorción de la humedad y de secado rápido. Etiqueta impresa en el cuello para mayor comodidad. Tapeta en el cuello del mismo tejido. Corte entallado. Tapeta con tres botones del mismo color.

TEJIDO: 100% Poliéster.

PESO: 140 g/m².

TALLAS: S, M, L, XL.

Azul Real



Blanco



Negro



Rojo



SW130 POLO SPORT POLIÉSTER

Polo de secado rápido para la práctica del deporte. Tapeta de tres botones.

TEJIDO: 100% poliéster.

PESO: 145 g/m².

TALLAS: S, M, L, XL.

Black



Navy



Red



White



MNC15 POLO TÉCNICO ATLAS

Polo de tejido técnico, de secado rápido y transpirable. Cuello de canalé. Tapeta con tres botones a tono. Etiqueta impresa para mayor comodidad.

TEJIDO: 100% poliéster.

PESO: 140 g/m².

TALLAS: S, M, L, XL, XXL.

Black



Navy



White



PA485

POLO DE PIQUÉ DE MANGA CORTA

Tejido transpirable, de secado rápido y antiestático. Tejido de punto piqué con cuello de canalé. Tapeta de tres botones con ribete contrastado. Tira de limpieza contrastada en el cuello. Aperturas laterales. Acabado con doble pespunte en bajo y puños de mangas.

TEJIDO: 95% poliéster, 5% Lycra®.

PESO: 180 g/m².

TALLAS: S, M, L, XL, XXL, 3XL, 4XL.



PA487

POLO BICOLOR

Polo contrastado tejido ligero de secado rápido.

Evacuación activa de la transpiración gracias a su punto alveolado. Cuello de polo con cremallera de poliamida y con ribete. Acabado con doble pespunte.

TEJIDO: 100% poliéster.

PESO: 140 g/m².

TALLAS: XS, S, M, L, XL, XXL, 3XL, 4XL.



PA489

POLO PIQUÉ PERFORMANCE

Tejido de secado rápido. Corte entallado y estilo moderno. Cuello y puños de canalé contrastado. Tapeta de tres botones contrastados. Aberturas laterales.

TEJIDO: 100% poliéster piqué Cool Plus

PESO: 145 g/m².

TALLAS: XS, S, M, L, XL, XXL, 3XL



PA490

POLO PIQUÉ PERFORMANCE PARA MUJER

Tejido de secado rápido. Corte ajustado y estilo moderno. Cuello y puños de canalé contrastado. Tapeta de cuatro botones contrastados. Aberturas laterales.

TEJIDO: 100% poliéster piqué Cool Plus.

PESO: 145 g/m².

TALLAS: XS, S, M, L, XL, XXL.





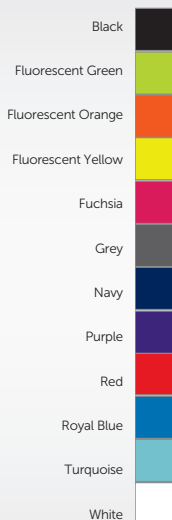
MNC17 CAMISETA TÉCNICA VEGA

Camiseta de tejido técnico, de secado rápido, mangas raglán.

TEJIDO: 100% poliéster.

PESO: 140 g/m²

TALLAS: S, M, L, XL, XXL



MNC19 CAMISETA TÉCNICA MEISSA

Camiseta de tejido técnico, corte entallado para mujer, secado rápido, mangas raglán.

TEJIDO: 100% poliéster.

PESO: 140 g/m².

TALLAS: S, M, L, XL.



MNC18 CAMISETA TÉCNICA SIRIO

Camiseta de tejido técnico, de secado rápido, manga raglán.

TEJIDO: 100% poliéster.

PESO: 140 g/m²

TALLAS: 5/6, 7/8, 9/11, 12/14.



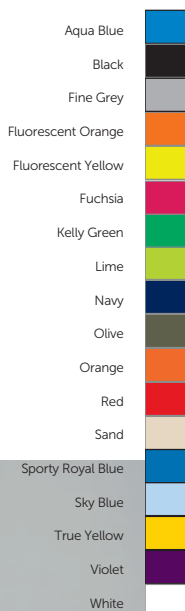
PA438 CAMISETA TÉCNICA MANGA CORTA

Camiseta de secado rápido con cuello redondo. Mangas raglán con doble pespunte. Tira de limpieza en cuello.

TEJIDO: 100% poliéster.

PESO: 140 g/m²

TALLAS: XS, S, M, L, XL, XXL, 3XL.



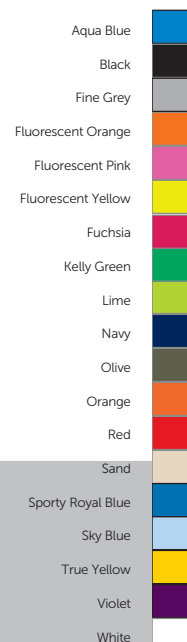
PA439 CAMISETA TÉCNICA DE MUJER

Camiseta de corte entallado para mujer, de secado rápido con cuello redondo. Mangas raglán con doble pespunte. Tira de limpieza en cuello.

TEJIDO: 100% poliéster.

PESO: 140 g/m²

TALLAS: XS, S, M, L, XL.



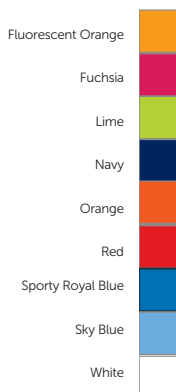
PA445 CAMISETA TÉCNICA DE NIÑO

Camiseta de secado rápido con cuello redondo. Mangas raglán con doble pespunte. Tira de limpieza en cuello.

TEJIDO: 100% poliéster.

PESO: 140 g/m²

TALLAS: 6/8, 8/10, 10/12, 12/14.



ESPECIAL SUBLIMACIÓN
TACTO ALGODÓN



G42000 CAMISETA PERFORMANCE

Camiseta para la práctica del deporte. Etiqueta transfer en el cuello. Propiedades para la humedad y anti-microbios. Tacto algodón.

TEJIDO: 100% poliéster.

PESO: Blanco: 145 g/m². Color: 153 g/m².

TALLAS: S, M, L, XL, XXL.

GILDAN®

61-390-0







CAMISETA ALTO RENDIMIENTO

Fabricada en poliéster de alto rendimiento con absorción de la humedad y secado rápido. Deportiva manga raglán con detalle de pespuntos en las costuras. Etiqueta impresa en el cuello para mayor comodidad.

TEJIDO: 100% poliéster.

PESO: 140 g/m²

TALLAS: S, M, L, XL, XXL.

Azure	
Blanco	
Lime	
Marino Oscuro	
Negro	
Rojo	



61-392-0

CAMISETA ALTO RENDIMIENTO PARA MUJER

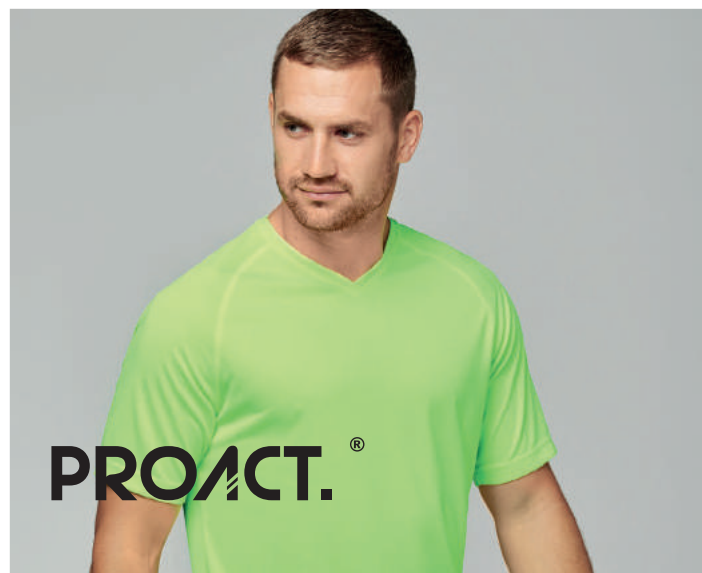
Fabricada en poliéster de alto rendimiento con absorción de la humedad y secado rápido. Deportiva manga raglán con detalle de pespuntos en las costuras. Etiqueta impresa en el cuello para mayor comodidad.

TEJIDO: 100% poliéster.

PESO: 140 g/m².

TALLAS: S, M, L, XL.

Blanco	
Negro	
Rojo	



PA476












CAMISETA DE DEPORTE CON CUELLO DE PICO

Tejido ligero de secado rápido. Cuello de pico con tira de limpieza. Mangas raglán con puntos de recubrimiento. Acabado con doble pespunte.

TEJIDO: 100% poliéster

PESO: 140 g/m².

TALLAS: XS, S, M, L, XL, XXL, 3XL

Aqua Blue	
Black	
Fluorescent Orange	
Fluorescent Yellow	
Fuchsia	
Lime	
Navy	
Red	
Sporty Royal Blue	
Violet	
White	



PA477












CAMISETA DE DEPORTE CON CUELLO DE PICO PARA MUJER

Tejido ligero de secado rápido. Cuello de pico con tira de limpieza. Mangas raglán con puntos de recubrimiento. Acabado con doble pespunte.

TEJIDO: 100% poliéster

PESO: 140 g/m².

TALLAS: XS, S, M, L, XL

Aqua Blue	
Black	
Fluorescent Orange	
Fluorescent Yellow	
Fuchsia	
Lime	
Navy	
Red	
Sporty Royal Blue	
Violet	
White	

MNC20 CAMISETA TÉCNICA POLARIS

Camiseta bicolor de tejido técnico, de secado rápido, mangas raglán. Tira tapacosturas en cuello. Acabado con doble pespunte. Etiqueta serigrafiada en cuello y de fácil extracción interior.

TEJIDO: 100% poliéster.

PESO: 140 g/m².

TALLAS: S, M, L, XL, XXL.

Fluorescent Green/White

Red/Black

Royal Blue/White

White/Black



PA406 CAMISETA PERFORMANCE

Mangas raglán. Tira de limpieza en el cuello. Cintas contrastadas en el cuello y puños. Acabados con pespuntos a tono en las sisas.

TEJIDO: 100% poliéster interlock.

PESO: 150 g/m².

TALLAS: XS, S, M, L, XL, XXL, 3XL.

Dark Grey Heather/Tropical Blue

Navy Heather/Fluorescent Yellow

White/Fine Grey



PROACT.®



PA4007 CAMISETA SURF

Malla extensible de secado rápido. Protección UV 40+ conforme a las exigencias de la norma EN13758-. Manga corta. Cuello alto. Corte ceñido. Hebilla elástica en el dobladillo delantero para pasar el cordón del short y estabilizar la camiseta. Pespunte contrastado. Acabado con doble pespunte en bajo de mangas y prenda.

TEJIDO: 92% poliéster, 8% elastán.

PESO: 160 g/m².

TALLAS: XS, S, M, L, XL, XXL.

Aqua Blue

Black

Fluorescent Orange

Fluorescent Yellow

Sporty Navy

Sporty Red

White



PA4008 CAMISETA SURF PARA NIÑOS

Malla extensible de secado rápido. Protección UV 40+ conforme a las exigencias de la norma EN13758-. Manga corta. Cuello alto. Corte ceñido. Hebilla elástica en el dobladillo delantero para pasar el cordón del short y estabilizar la camiseta. Pespunte contrastado. Acabado con doble pespunte en bajo de mangas y prenda.

TEJIDO: 92% poliéster, 8% elastán.

PESO: 160 g/m².

TALLAS: 6/8, 8/10, 10/12, 12/14.

Aqua Blue

Black

Fluorescent Yellow

Sporty Navy

Sporty Red

White



PA4000 CAMISETA DE TEJIDO JERSEY

Camiseta de manga corta con cuello de pico. Tejido de secado rápido. Contrastes de color en pecho, puños y cuello.

TEJIDO: 100% poliéster interlock

PESO: 135 g/m²

TALLAS: S, M, L, XL, XXL, 3XL.

Black/White	
Green/White	
Sporty Navy/White	
Sporty Red/White	
Sporty Royal Blue/White	
Sporty Yellow/Black	
White/Black	
White/Sporty Red	



PA467 CAMISETA BICOLOR

Camiseta técnica contrastada con apliques de otro color.

TEJIDO: 100% poliéster.

PESO: 140 g/m².

TALLAS: XS, S, M, L, XL, XXL, 3XL, 4XL.

Black/Aqua Blue	
Fine Grey/Black	
Light Turquoise/Dark Grey	
Lime/Dark Grey	
Navy/White	
Orange/Fine Grey	
Red/Black	
White/Fine Grey	
White/Red	



Black/Fine Grey	
Fluorescent Yellow/Black	
Lime/Dark Grey	
Navy/White	
Red/Black	
White/Fine Grey	



NOVEDAD

PA478 CAMISETA CONTRASTADA DE DEPORTE

Tejido de secado rápido. Material ligero y corte estudiado para la práctica multideportiva. Cortes laterales en los hombros y bajo las mangas con malla calada para mejorar los movimientos.

TEJIDO: 92% poliéster, 8% elastán

PESO: 160 g/m².

TALLAS: XS, S, M, L, XL, XXL, 3XL, 4XL

PROACT.®

PA4010 CAMISETA BICOLOR DE DEPORTE

Camiseta de dos colores con cuello redondo. Tira tapacosturas contrastadas en cuello y mangas. Acabado con doble pespunte en el bajo de mangas y prenda.

TEJIDO: 50% algodón, 38% poliéster, 12% viscosa.

PESO: 130 g/m².

TALLAS: S, M, L, XL, XXL, 3XL.

Grey Heather/Black Heather	
Grey Heather/Sporty Navy Heather	
Grey Heather/Sporty Red Heather	
Grey Heather/Sporty Royal Blue Heather	

PA436 CAMISETA DE EQUIPO

Camiseta de secado rápido con paneles contrastados. Acabados con doble pespunte.

TEJIDO: 100% poliéster.

PESO: 140 g/m²

TALLAS: XS, S, M, L, XL, XXL.

Black/White-Storm Grey	
Green/Black-Storm Grey	
Navy/White-Storm Grey	
Red/Black-Storm Grey	
Red/Yellow-Storm Grey	
Royal Blue/White-Storm Grey	
Royal Blue/Yellow-Storm Grey	
Sky Blue/White-Storm Grey	
White/Red-Storm Grey	
White/Royal Blue-Storm Grey	
Yellow/Black-Storm Grey	



PA4004 CAMISETA UNIVERSIDAD SIN MANGAS

Camiseta sin mangas con cuello de pico. Tejido de secado rápido. Contrastes de color a rayas en cuello y sisas.

Acabado con doble pespunte en el bajo de la prenda.

TEJIDO: 100% poliéster malla

PESO: 130 g/m²

TALLAS: XS, S, M, L, XL, XXL, 3XL.

Black/White

White/Navy



PA4005 CAMISETA UNIVERSIDAD

Camiseta de manga corta con cuello de pico. Tejido de secado rápido. Contrastes de color a rayas en cuello. Acabado con doble pespunte en mangas y en el bajo de la prenda.

TEJIDO: 100% poliéster malla

PESO: 130 g/m²

TALLAS: XS, S, M, L, XL, XXL, 3XL.

Black/White

White/Navy



PA475 CAMISETA CONTRASTADA SIN MANGAS

Tejido de secado rápido. Material ligero y corte estudiado para la práctica multideportiva.

Cortes laterales y en los hombros de malla calada para mejorar los movimientos.

TEJIDO: 92% poliéster, 8% elastán

PESO: 160 g/m².

TALLAS: XS, S, M, L, XL, XXL, 3XL, 4XL

Black/Fine Grey

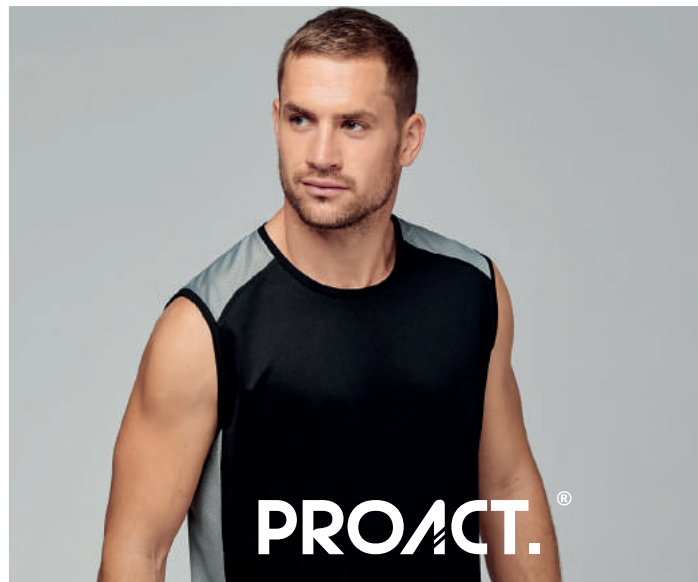
Fluorescent Yellow/Black

Lime/Dark Grey

Navy/White

Red/Black

White/Fine Grey



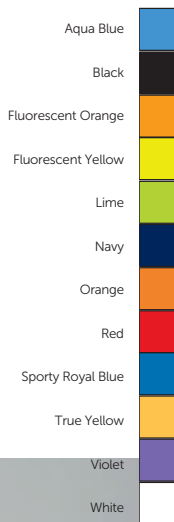
PA441 CAMISETA SIN MANGAS

Camiseta de secado rápido. Acabados con doble pespunte.

TEJIDO: 100% poliéster.

PESO: 140 g/m²

TALLAS: XS, S, M, L, XL, XXL.




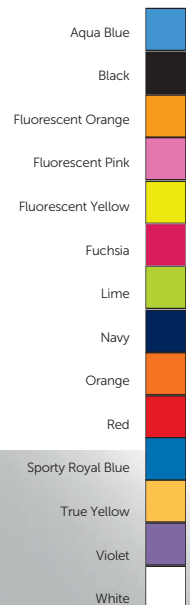
PA442 CAMISETA SIN MANGAS DE MUJER

Camiseta de secado rápido. Acabados con doble pespunte.

TEJIDO: 100% poliéster.

PESO: 140 g/m²

TALLAS: XS, S, M, L, XL.



PA4009 CAMISETA SIN MANGAS DE DEPORTE PARA MUJER

Punto jersey fluido con efecto slub. Corte holgado. Sisas amplias y espalda estilo nadadora. Cuello redondo con tira tapacosturas. Doblado con forma ligeramente redonda.

TEJIDO: 65% poliéster, 35% viscosa.

PESO: 135 g/m².

TALLAS: XS, S, M, L.



PA468 CAMISETA DE CICLISTA

Camiseta técnica de ciclista con cremalleras reflectantes. Cuello alto. Espalda larga con bolsillo.

TEJIDO: 100% poliéster.

PESO: 160 g/m².

TALLAS: S, M, L, XL, XXL, 3XL.



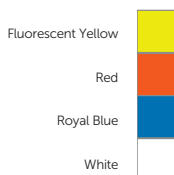
MNC16 CAMISETA TÉCNICA RIGEL

Camiseta de tejido técnico, de manga larga, secado rápido, mangas raglán.

TEJIDO: 100% poliéster.

PESO: 140 g/m².

TALLAS: S, M, L, XL, XXL



PA443 CAMISETA DE MANGA LARGA

Camiseta de secado rápido. Acabados con doble pespunte.

TEJIDO: 100% poliéster.

PESO: 140 g/m²

TALLAS: XS, S, M, L, XL, XXL.



PA005 CAMISETA DE MANGA LARGA DOBLE PIEL "QUICK DRY"

Camiseta ajustada al cuerpo como segunda piel. Escote redondo. Acabado con punto de recubrimiento tono sobre tono. Acabado con doble pespunte en bajo de las mangas y de la ropa.

TEJIDO: 88% poliéster - 12% elastán "Quick Dry"

PESO: 200 g/m².

TALLAS: XS, S, M, L, XL, XXL.

PROACT.®



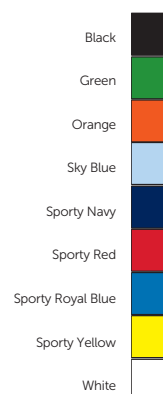
PA006 CAMISETA DE MANGA LARGA DOBLE PIEL "QUICK DRY" PARA NIÑO

Camiseta ajustada al cuerpo como segunda piel.

Escote redondo. Acabado con punto de recubrimiento tono sobre tono. Acabado con doble pespunte en bajo de las mangas y de la ropa.

TEJIDO: 88% poliéster. 12% elastán "Quick Dry"

PESO: 200 g/m². TALLAS: 6/8, 8/10, 10/12, 12/14.



PA459 CAMISETA BALONCESTO

Tejido de secado rápido. Cuello de pico.
Ribete contrastado en cuello y sisas.

TEJIDO: 100% poliéster.

PESO: 160 g/m²

TALLAS: XS, S, M, L, XL, XXL, 3XL, 4XL.

PROACT.®



PA159 PANTALÓN BALONCESTO

Tejido de secado rápido. Cintura elástica con cordón de ajuste.
Ribetes de contraste al frente y detrás. Dobladillo doble.

TEJIDO: 100% poliéster.

PESO: 160 g/m²

TALLAS: XS, S, M, L, XL, XXL, 3XL, 4XL.

PROACT.®

PA460 CAMISETA BALONCESTO DE MUJER

Tejido de secado rápido. Cuello de pico. Ribete
contrastado en cuello y sisas.

TEJIDO: 100% poliéster.

PESO: 160 g/m²

TALLAS: XS, S, M, L, XL, XXL.

PROACT.®



PA160 PANTALÓN BALONCESTO DE MUJER

Tejido de secado rápido. Cintura elástica con cordón de ajuste.
Ribetes de contraste al frente y detrás. Dobladillo doble.

TEJIDO: 100% poliéster.

PESO: 160 g/m²

TALLAS: XS, S, M, L, XL, XXL.

PROACT.®

PA461 CAMISETA BALONCESTO DE NIÑO


Tejido de secado rápido. Cuello de pico. Ribete contrastado en cuello y sisas..

TEJIDO: 100% poliéster.

PESO: 160 g/m²

TALLAS: 6/8, 8/10, 10/12, 12/14.

PROACT.®



PA161 PANTALÓN BALONCESTO DE NIÑO

Tejido de secado rápido. Cintura elástica con cordón de ajuste. Ribetes de contraste al frente y detrás. Dobladillo doble.

TEJIDO: 100% poliéster.

PESO: 160 g/m²

TALLAS: 6/8, 8/10, 10/12, 12/14.

PROACT.®

PA464 CAMISETA REVERSIBLE BALONCESTO


Unisex y reversible. Dos capas cosidas. Tejido de secado rápido. Escote redondo. Acabado con doble pespunte.

TEJIDO: 100% poliéster.

PESO: 140 g/m².

TALLAS: XS, S, M, L, XL, XXL, 3XL, 4XL.

PROACT.®



PA162 PANTALÓN REVERSIBLE BALONCESTO

Pantalón unisex y reversible. Dos tejidos cosidos de 140 gr/m² cada uno. Secado rápido. Cintura elástica con cordón de ajuste.

TEJIDO: 100% poliéster.

PESO: 140 g/m².

TALLAS: XS, S, M, L, XL, XXL, 3XL, 4XL

PROACT.®

PA001

SUJETADOR DEPORTIVO

Sujetador para deporte sin costuras. Espalda estilo nadadora. Tejido forrado y punto ergonómico para una excelente sujeción y confort. Bies contrastado en cuello y sisas.

TEJIDO: 94% poliamida, 6% elastán.

PESO: 180 g/m²

TALLAS: XS/S, M/L.

Black/Storm Grey

Fluorescent Pink/ Storm Grey

Storm Grey/Fluorescent Yellow

White/ Storm Grey



PA031

SUJETADOR DEPORTIVO AJUSTABLE SIN COSTURAS

Malla doble capa con tecnología de punto ergonómico sin costuras para una excelente sujeción y confort. Tirantes ajustables y copas preformadas extraíbles. Corte diseñado para la práctica multi-deportiva.

TEJIDO: 48% poliamida, 41% poliéster, 11% elastán.

PESO: 125 g/m².

TALLAS: S/M, M/L, L/XL.

PROACT.®

Storm Grey Melange



PA101 PANTALÓN DEPORTIVO

Materiales muy ligeros y cómodos. Cintura elástica con cordón de ajuste. Secado rápido.

TEJIDO: 100% poliéster

PESO: 140 g/m².

TALLAS: XS, S, M, L, XL, XXL, 3XL

PROACT.®



PA103 PANTALÓN DEPORTIVO DE NIÑO

Tejido de secado rápido. Cintura elástica con cordón. Acabado flatlock sobre motivos. Acabado con doble pespunte en bajo del pantalón.

TEJIDO: 100% poliéster

PESO: 140 g/m².

TALLAS: 6/8, 8/10, 10/12, 12/14.

PROACT.®



PA151 PANTALÓN DE ALGODÓN

Pantalón fabricado con algodón Ring-Spun. Cintura elástica, bolsillos en los lados y uno en la parte posterior.

TEJIDO: 100% algodón.

PESO: 185 g/m².

TALLAS: S, M, L, XL, XXL, 3XL, 4XL.

PROACT.®

PA152 PANTALÓN DE ALGODÓN DE MUJER

Pantalón más corto que el de hombre, fabricado con algodón Ring-Spun. Cintura elástica. Bolsillos en los lados y uno en la parte posterior.

TEJIDO: 100% algodón.

PESO: 185 g/m².

TALLAS: XS, S, M, L, XL, XXL.

PROACT.®

PA133 PANTALÓN RUNNING


Pantalón ligero de secado rápido. Cintura elástica con cordón de ajuste. Aberturas laterales. Redecilla de malla. Pequeño bolsillo interior. Dobladillo.

TEJIDO: 100% poliéster Micro 50D.

PESO: 70 g/m².

TALLAS: XS, S, M, L, XL, XXL, 3XL.

PROACT.®



PA134 PANTALÓN RUNNING DE MUJER

Pantalón ligero de secado rápido. Cintura elástica con cordón de ajuste. Pequeño bolsillo interior. Dobladillo.

TEJIDO: 100% poliéster Micro 50D.

PESO: 70 g/m².

TALLAS: XS, S, M, L, XL, XXL.

PROACT.®




PA167 PANTALÓN PERFORMANCE

Materiales muy ligeros y cómodos. Dos bolsillos profundos en la parte delantera. Cintura elástica con cordón de ajuste.

TEJIDO: 94% poliéster, 6% elastán.

PESO: 135-120 g/m²

TALLAS: XS, S, M, L, XL, XXL, 3XL.



PROACT.®

PA1025 PANTALÓN PERFORMANCE PARA NIÑOS

Material muy ligero y cómodo. Dos bolsillos profundos en la parte delantera. Cintura elástica con cordón de ajuste.

TEJIDO: 94% poliéster, 6% elastán.

PESO: 135-120 g/m².

TALLAS: 6/8, 8/10, 10/12, 12/14.



PA157 PANTALÓN RUNNING CONTRASTADO


Pantalón cómodo para correr, cintura elástica con cordón.
Redecilla. Tejido ligero de secado rápido. Un bolsillo interior.

TEJIDO: 100% poliéster.

PESO: 90 g/m².

TALLAS: S, M, L, XL, XXL, 3XL.

PROACT.®



Black

PA1021 SHORTS DE DEPORTE MUJER

Punto jersey. Color contrastado en bias y cordón de ajuste. Cintura elástica.

TEJIDO: 100% algodón (90% algodón, 10% viscosa para el color Grey Heather)

PESO: 210 g/m².

TALLAS: XS, S, M, L, XL, XXL.

Black/Grey Heather

Grey Heather/Fluor Pink

Navy/White

NOVEDAD



PROACT.®



Black

Grey

Navy

Red

White

PA136 PANTALÓN CORTO DE RUGBY

Costuras reforzadas para una mejor resistencia.
Cintura elástica con cordón de ajuste.

TEJIDO: 100% sarga de poliéster

PESO: 200 g/m².

TALLAS: XS, S, M, L, XL, XXL, 3XL, 4XL

PROACT.®

Black

Dark Green

Navy

Sporty Red

Sporty Royal Blue

White

PA154 SHORTS

Cintura elástica con cordón. Redecilla de doble malla. Dos bolsillos a los lados. Transpirable.

TEJIDO: 100% poliéster.

PESO: 100 g/m².

TALLAS: XS, S, M, L, XL, XXL, 3XL.

PROACT.®



PA169 BAÑADOR

Tejido de secado rápido y tacto piel de melocotón. Cintura elástica con cordón de ajuste contrastado. Slip de malla integrado. 1 bolsillo parche con cierre de velcro en la parte trasera.

TEJIDO: 100% poliéster.

PESO: 110 g/m².

TALLAS: XS, S, M, L, XL, XXL, 3XL.



PA119 BAÑADOR

Tejido de secado rápido con tacto piel de melocotón. Cintura elástica con malla interior y cordoncillo ajustable. Dos bolsillos a los lados y un bolsillo con solapa en el lado derecho con ojete de respiración.

TEJIDO: 100% poliéster microfibra

PESO: 110 g/m²

TALLAS: XS, S, M, L, XL, XXL, 3XL.

PROACT.®



PA168 SHORT DE BAÑO

Slip integrado de malla. Forro en la cintura de polialgodón. Tejido ligero y de secado rápido. Corte moderno. Dos bolsillos laterales y un bolsillo trasero con ojal, solapa y cinta de velcro. Cintura interior de fantasía, elástica y con cordón de ajuste.

TEJIDO: 100% poliamida

PESO: 105 g/m².

TALLAS: XS, S, M, L, XL, XXL, 3XL

PROACT.®

PA165 FALDA-PANTALON DE TENIS Y PADEL

Falda exterior de poliéster interlock. Pantalón corto interior de poliéster y elastán. Cinturilla elástica. Dos bolsillos en el pantalón para guardar las bolas.

TEJIDO FALDA: 100% poliéster

TEJIDO PANTALON: 86% poliéster - 14% elastán

PESO: 150 g/m².

TALLAS: XS, S, M, L, XL, XXL.



PA114 PANTALON CORTO DE ENTRENAMIENTO


Cintura elástica con cordón. Paneles elásticos en la pierna. Costuras contrastadas. Un bolsillo en lado derecho.

TEJIDO: 100% poliéster tricotado.

PESO: 200 g/m²

TALLAS: XS, S, M, L, XL, XXL, 3XL.

PROACT.®



PA149 BERMUDA DE GOLF

Tejido stretch, suave y repelente al agua. Corte entallado. Trabillas en la cintura. Dos bolsillos laterales y dos bolsillos traseros con solapa.

TEJIDO: 96% poliéster, 4% elastán.

PESO: 160 g/m².

TALLAS: 36, 38, 40, 42, 44, 46, 48, 50, 52, 54.

PROACT.®



PA174 PANTALÓN DE GOLF

Tejido stretch, suave y repelente al agua. Corte entallado. Trabillas en la cintura. Dos bolsillos laterales y dos bolsillos traseros con solapa.

TEJIDO: 96% poliéster, 4% elastán.

PESO: 160 g/m².

TALLAS: 36, 38, 40, 42, 44, 46, 48, 50, 52, 54.

PROACT.®


PA175 PANTALÓN DE GOLF PARA MUJER

Tejido suave y repelente al agua. Corte entallado y muy elegante. Cintura con trabillas, dos bolsillos laterales y dos bolsillos con solapa en la parte trasera.

TEJIDO: 96% poliéster / 4% elastán

PESO: 160 g/m².

TALLAS: 34, 36, 38, 40, 42, 44, 46



PA188 LEGGINGS PARA MUJER

Tejido de algodón jersey (punto liso). Cinturilla elástica.

TEJIDO: 95% algodón jersey - 5% elastán.

PESO: 190 g/m².

TALLAS: XS, S, M, L, XL.

Black

Grey Heather

Navy

PROACT.®



PA017 LEGGINGS DEPORTIVO PARA HOMBRE

Tejido de poliéster de fácil secado y transpirable, con tecnología Quick-dry. Cinturilla elástica.

TEJIDO: 88% poliéster - 12% elastán.

PESO: 200 g/m².

TALLAS: XS, S, M, L, XL, XXL.

PROACT.®

Black



Black



PROACT.®

PA113 PANTALON DE ENTRENAMIENTO

Cintura elástica con cordón. Un bolsillo en lado derecho. Cremallera en el bajo de la pierna con tira antideslizante. Costuras contrastadas.

TEJIDO: 100% poliéster tricotado.

PESO: 200 g/m²

TALLAS: XS, S, M, L, XL, XXL, 3XL.

PROACT.®

PA186 PANTALÓN JOGGING UNISEX

Tejido flexible y ligero de algodón. Cinturilla elástica con cordón interior de ajuste y cordón exterior de decoración (disponible en otros colores, se vende por separado, ref. PA068). Dos bolsillos a los lados y un bolsillo en la parte posterior. Bajos elásticos.

TEJIDO: 100% algodón.

PESO: 190 g/m².

TALLAS: XS, S, M, L, XL, XXL, 3XL, 4XL.

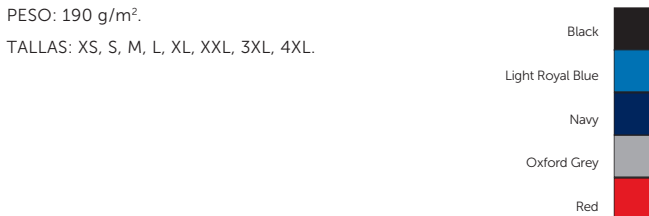
Black

Light Royal Blue

Navy

Oxford Grey

Red



PA189

PANTALÓN DE CHANDAL

Panel de malla en la parte posterior para mejorar la ventilación. Dos bolsillos laterales con cremallera. Cintura elástica con cordón. Estilo moderno. Cremalleras en los bajos del pantalón.

TEJIDO: 100% poliéster tricotado.

PESO: 210 g/m²

TALLAS: S, M, L, XL, XXL, 3XL.

Black
Sporty Navy

**PROACT.**®

PA199

PANTALÓN DE CHANDAL PARA NIÑOS

Panel de malla en la parte posterior para mejorar la ventilación. Dos bolsillos laterales con cremallera. Cintura elástica con cordón. Estilo moderno. Cremalleras en los bajos del pantalón.

TEJIDO: 100% poliéster tricotado.

PESO: 210 g/m²

TALLAS: 4/6, 6/8, 8/10, 10/12, 12/14.

Black
Sporty Navy

**PROACT.**®

PA192

PANTALÓN DE CHANDAL PARA HOMBRE

Forro de rejilla. Tejido de secado rápido. Corte moderno. Dos bolsillos laterales con cremallera. Cintura elástica y con cordón de ajuste. Bajos con elástico.

TEJIDO: 100% poliéster diamante

PESO: 100/105 g/m².

TALLAS: XS, S, M, L, XL, XXL, 3XL

Black
Navy

**PROACT.**®

PA193

PANTALÓN DE CHANDAL PARA MUJER

Forro de rejilla. Tejido de secado rápido. Corte moderno. Dos bolsillos laterales con cremallera. Cintura elástica y con cordón de ajuste. Bajos con elástico.

TEJIDO: 100% poliéster diamante

PESO: 100/105 g/m².

TALLAS: XS, S, M, L, XL, XXL

Black
Navy

**PROACT.**®

PA335 SUDADERA DE POLIÉSTER PARA HOMBRE

Tejido de poliéster politricotado. Mangas raglán. Cuello 1/4 de cremallera. Costuras planas contrastadas para asegurar la comodidad.

TEJIDO: 100% poliéster.

PESO: 170 g/m².

TALLAS: XS, S, M, L, XL, XXL, 3XL.



PA336 SUDADERA DE POLIÉSTER PARA MUJER

Tejido de poliéster politricotado. Mangas raglán. Cuello 1/4 de cremallera. Costuras planas contrastadas para asegurar la comodidad.

TEJIDO: 100% poliéster.

PESO: 170 g/m².

TALLAS: XS, S, M, L, XL, XXL.



PA346 SUDADERA DE POLIÉSTER PARA NIÑO

Tejido de poliéster politricotado. Mangas raglán. Cuello 1/4 de cremallera. Costuras planas contrastadas para asegurar la comodidad.

TTEJIDO: 100% poliéster.

PESO: 170 g/m².

TALLAS: 6/8, 8/10, 10/12, 12/14.

PROACT.®




PA353 SUDADERA CON CAPUCHA MICROPOLAR

Corte cómodo con cortes laterales. Capucha con cordón de ajuste bicolor. Bies elástico a tono en los puños y bajo.

TEJIDO: 100% poliéster micropolar

TALLAS: XS, S, M, L, XL, XXL, 3XL



PA365

SUDADERA JASPEADA CON CAPUCHA

Sudadera perchada para una sensación cálida. Cremalleras contrastadas en los dos bolsillos a los lados, bolsillo en pecho y cierre frontal. Capucha con forro de algodón con contraste de color. Cordones en capucha contrastados a juego. Puños y bajo de la prenda con elástico contrastado. Cinta tapacosturas.

TEJIDO: 100% poliéster.

PESO: 345 g/m². TALLAS: S, M, L, XL, XXL, 3XL.

Light Grey Mélange

Light Royal Blue Mélange



PA366

SUDADERA JASPEADA CON CAPUCHA PARA MUJER

Sudadera perchada para una sensación cálida. Cremalleras contrastadas en los dos bolsillos a los lados, bolsillo en pecho y cierre frontal. Capucha con forro de algodón con contraste de color. Cordones en capucha contrastados a juego. Puños y bajo de la prenda con elástico contrastado. Cinta tapacosturas.

TEJIDO: 100% poliéster.

PESO: 345 g/m². TALLAS: S, M, L, XL.

Light Grey Mélange

Light Royal Blue Mélange




PA235 CHALECO DE DEPORTE DE DOS MATERIALES

Chaqueta sin mangas compuesta por un material para la espalda y otro material para el cuerpo. Forro interior de poliéster. Material ultra confortable con tratamiento hidrófugo. Dos bolsillos con cremallera en la parte delantera. Bies elástico en el cuello, sisas y bajo de la prenda. Cierre con cremallera contrastada.

TEJIDO: Cuerpo: 100% poliamida ripstop;
Mangas y espalda: 90% poliéster, 10% elastán.

TALLAS: XS, S, M, L, XL, XXL, 3XL.

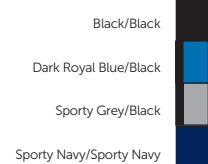


PA233 CHAQUETA DE DEPORTE DE DOS MATERIALES

Chaqueta compuesta por un material para mangas y espalda y otro material para el cuerpo. Forro interior de poliéster. Material ultra confortable con tratamiento hidrófugo. Dos bolsillos con cremallera en la parte delantera. Bies elástico en el cuello, puños y bajo de la prenda. Cierre con cremallera contrastada.

TEJIDO: Cuerpo: 100% poliamida ripstop;
Mangas y espalda: 90% poliéster, 10% elastán.

TALLAS: XS, S, M, L, XL, XXL, 3XL.



PA306 CHAQUETA DE CHANDAL

Cremallera en el frente de la prenda. Paneles contrastados. Dos bolsillos a los lados. Cintura elástica. Puede ser combinado con PA100 (pantalón).

TEJIDO: 100% poliéster tricotado.

PESO: 220 g/m²

TALLAS: XS, S, M, L, XL, XXL, 3XL, 4XL.

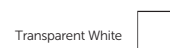


PA232 CAZADORA DE DEPORTE ULTRALIGERA

Tejido ultraligero de secado rápido. Mangas raglán. Bies elástico fluorescente en el cuello, puños y bajo. Cierre con cremallera con cinta reflectante. Un bolsillo con cremallera lateral que permite plegar la cazadora en su interior.

TEJIDO: 100% poliamida ripstop

TALLAS: XS, S, M, L, XL, XXL, 3XL.



PA215

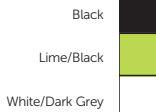
CORTAVIENTOS DEPORTIVO

Chaqueta cortavientos para la práctica del deporte. Dos bolsillos delante. Piezas de malla en hombros y lados para absorber la transpiración. Cintas reflectantes en lados y cremallera delantera. Manga con bolsillo. Puños elásticos.

TEJIDO: 100% poliéster microfibra.

PESO: 70 g/m²

TALLAS: XS, S, M, L, XL, XXL, 3XL, 4XL.



PA218


CORTAVIENTOS FORRADO CON MANGAS DESMONTABLES

Forro del cuerpo de poliéster tricotado. Dos bolsillos con cremallera. Un bolsillo interior con cremallera. Ribetes reflectantes.

TEJIDO: 100% poliéster hidrófugo.

PESO: 240 g/m²

TALLAS: XS, S, M, L, XL, XXL, 3XL, 4XL.



PA209

CHAQUETA DE LLUVIA UNISEX

Transpirable hasta 2.000 g/m²/24h. Impermeable y cortaviento hasta 8.000 mm con acabado repelente al agua. Forro entero de rejilla. Costuras termo-adheridas. Cierre con cremallera impermeable. Dos bolsillos con cremallera. Cordón.

TEJIDO: 100% poliéster revestido TPU.

PESO: 105 g/m².

TALLAS: XS, S, M, L, XL, XXL, 3XL

PROACT.®

PA323

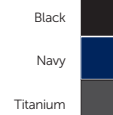
CHAQUETA SOFTSHELL CON MANGAS DESMONTABLES

Tejido termo-adherido de tres capas, transpirable a 3.000 g/m²/24h e impermeable a 8.000 mm. Membrana intermedia transpirable. Capa interior de micropolar. Cierre con cremallera con ribete reflectante. Dos bolsillos laterales y uno en pecho con cremallera. Mangas desmontables con puños elásticos y ribete reflectante.

TEJIDO: 95% poliéster / 5% elastán.

PESO: 300 g/m².

TALLAS: XS, S, M, L, XL, XXL, 3XL, 4XL, 5XL



PA223 PARKA TEAM DE DEPORTE

Dos bolsillos laterales con cremallera. Un bolsillo interior. Cuello y puños con canalé. Bies reflectante en hombros y laterales. Capucha forrada.

TEJIDO: Exterior 100% poliéster con revestimiento de PVC. Forro interior 100% poliéster.

PESO: 350 g/m².

TALLAS: XS, S, M, L, XL, XXL, 3XL, 4XL

PROACT.®




PA042 PETO REVERSIBLE

Malla calada. Dos capas cosidas de 85 gr/m² cada una.

TEJIDO: 100% poliéster.

TALLAS: S/M, L/XL.

PROACT.®



PA043 PETO DEPORTIVO

Doblado con doble pespunte en bajo.

TEJIDO: 100% poliéster.

PESO: 90 g/m².

TALLAS: S/M, L/XL.

PROACT.®

PA047 PETO DEPORTIVO PARA NIÑOS

Peto ligero de rejilla multi-deportes para niños. Tejido de rejilla. Acabado con doble pespunte en el bajo de la prenda.

TEJIDO: 100% poliéster

PESO: 90 g/m².

TALLAS: 6/10, 10/14.



PA033 CALCETINES CORTOS DE MICROFIBRA: PACK DE 3 PARES

Refuerzo en el talón y en la punta, muy cómodos y de secado rápido. Muy buena absorción de la humedad. Resistentes al desgaste. Se venden en pack de tres pares de diferentes colores.

TEJIDO: 97% poliamida / 3% elastán

TALLAS: 35/38, 39/42

Bright Violet/Fluorescent Green/ Fluorescent Pink

Fluorescent Orange/Fluorescent Yellow/Turquoise

Storm Grey/White/Black



PA034 CALCETÍN TOBILLERO

Calcetín bajo elástico.

TEJIDO: 79% algodón, 19% poliéster, 2% elastán.

TALLAS: 35/38, 39/42, 43/46.

White



PA037 CALCETÍN BAMBOO

Calcetines muy suaves con tratamiento antibacterias. Máxima comodidad.

TEJIDO: 80% bamboo viscosa, 18% poliamida, 2% elastán.

TALLAS: 35/38, 39/42, 43/46.

Black
Dark Grey
Navy
White



PA039 CALCETINES MULTIDEPORTIVOS

Forma y tejido ergonómico.

TEJIDO: 38% poliéster Coolmax / 32% algodón / 26% poliamida / 4% elastán

TALLAS: 35/38, 39/42, 43/46

Black
White



PA035 CALCETÍN RUNNING

Calcetín medio transpirable. Forma anatómica para cada pie.
Áreas de protección para evitar rozamiento y ampollas.

TEJIDO: 35% coolmax® poliéster, 35% algodón, 28% poliamida, 2% elastán.

TALLAS: 35/38, 39/42, 43/46.

PROACT.®



PA016 MEIAS DE DEPORTE

Calcetín técnico con parte superior elástica. Tejido elástico antideslizante en tobillo. Cintura elástica en punta.

TEJIDO: 84% poliéster, 16% elastán.

TALLAS: 27/30, 31/34, 35/38, 39/42, 43/46, 47/50.

PROACT.®



PA021 MEIAS A RAYAS

Parte superior elástica. Tira elástica contra giro en medio pie. Anillo elástico y antideslizante en tobillo.

TEJIDO: 84% poliéster, 16% elastán.

TALLAS: 27/30, 31/34, 35/38, 39/42, 43/46, 47/50.



PA678 BRAZALETE ELÁSTICO PORTA ETIQUETA

Brazalete sin marcaje. Cierre con tapa autoagarrante blanca. Ideal para personalización con porta etiqueta blanco.

TEJIDO: 70% poliéster / 30% elastán

TAMAÑO: 35 X 9 cm.

PROACT.®



PA049 MUÑEQUERA

Muñequera multi-deportes. Material toalla de rizo extensible. Muñequera amplia, confortable y ergonómica. 11 cm x 8 cm (largo/ancho). Se vende por unidades.

TEJIDO: 78% algodón, 15% elastán, 7% polipropileno

PESO: 660 g/m².

TALLAS: Única.



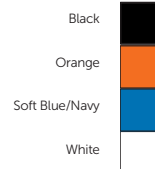
PA576 TOALLA DE MICROFIBRA

Toalla de microfibra y bolsillo con cremallera. Se pliega en una bolsa con cordón.

TEJIDO: 80% poliéster y 20% poliamida.

PESO: 270 g/m².

DIMENSIONES: 50 X 100 cm.



PA570 TOALLA DE GOLF

Ojete de metal descentrado y gancho

TEJIDO: 100% algodón

PESO: 450 g/m².

DIMENSIONES: 30 x 50 cm.



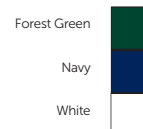
PA571 TOALLA DE GOLF ABERTURA CENTRAL

Plegado en tres partes con ojete de metal central y gancho.

TEJIDO: 100% algodón.

PESO: 450 g/m².

DIMENSIONES: 30 x 50 cm.



PA771

GORRA DE DEPORTE CON DETALLES CONTRASTADOS

Gorra de seis paneles. Visera curvada y refuerzo interior en los paneles delanteros para conservar su forma. Cortes de color contrastado. Tecnología Flexfit Cool Dry para mejorar el confort y una absorción óptima de la humedad en la cinta elástica interior. Cierre de cinta autoagarrante.

TEJIDO: 100% poliéster

TALLAS: Única

White/Silver/Lime



White/Silver/Royal Blue



PA550

PARAGUAS DE GOLF PROFESIONAL

Paraguas de golf de 75 cm. Abertura manual con cursor de seguridad. Mástil y varillas de fibra de vidrio, extremos de las varillas de plástico. Tela bicolor antiviento en la parte superior. Mango ergonómico y antideslizante. Funda con cremallera de color contrastado.

TEJIDO: 100% poliéster 210T

MEDIDAS: 135 cm de diámetro

Black/White



PA560

BIDÓN DEPORTIVO DE 1.000 ML.

Bidón deportivo de 1.000 ml. de cierre fácil.

Black



Red



Royal Blue



White



PROACT.®



PA561

BIDÓN DEPORTIVO CON TAPÓN HIGIÉNICO 1.000 ML.

Bidón deportivo con tapón higiénico de 1.000 ml, ideal para deporte de equipos. Se puede beber evitando todo contacto con la boca.

Black



Royal Blue



White



PROACT.®


PROACT.®

PA517 MOCHILA DEPORTIVA CON BASE RÍGIDA

Base rígida extraíble en PP con patas de plástico. Bolsillo delantero con cremallera para facilitar la personalización, dos bolsillos laterales y tarjetero. La base rígida viene incluida con la mochila.

TEJIDO: 100% poliéster 600D con doble revestimiento en PVC

MEDIDAS: 36 x 24 x 48 cm.



PROACT.®


PA518 BOLSA DE DEPORTE CON BASE RÍGIDA DE 90 LITROS

Base rígida extraíble en PP con patas de plástico. Bolsillo delantero con cremallera para facilitar la personalización, tarjetero, correa de hombro extraíble con almohadilla de silicona. La base rígida viene incluida con la mochila.

TEJIDO: 100% poliéster 600D con doble revestimiento en PVC

CAPACIDAD: 90 litros

MEDIDAS: 53 x 33 x 52 cm



PROACT.®


PA519 BOLSA DE DEPORTE CON BASE RÍGIDA DE 60 LITROS

Base rígida extraíble en PP con patas de plástico. Bolsillo delantero con cremallera para facilitar la personalización, tarjetero, correa de hombro extraíble con almohadilla de silicona. La base rígida viene incluida con la mochila.

TEJIDO: 100% poliéster 600D con doble revestimiento en PVC

CAPACIDAD: 60 litros

MEDIDAS: 48 x 27 x 46 cm



PA526

BOLSA DE PETANCA - 6 BOLAS

Bolsa grande para llevar seis bolas de petanca con dos compartimentos principales, compartimento acolchado con espuma. Bandolera ajustable. Cremalleras SBS.

TEJIDO: 100% poliéster 900D revestido con PVC

TAMAÑO: 31 x 20 x 31 cm.

Black



PA527

BOLSA PARA CALZADO

Bolsa para guardar el calzado. Cremallera Asa para transportar.

TEJIDO: 600D poliéster.

DIMENSIONES: 35 x 16 x 19 cm.

ki-mood

DEPORTE



Ver www.360extra.com

QS285

BOLSA CON DOBLE COMPARTIMENTO

Diseñado para adaptarse a la mayoría de las taquillas. Diseño con doble compartimento con ventilación en el interior. Bolsillos con cremalleras. Bolsillos internos. Cinta ajustable para el hombro.

TEJIDO: 600D/420D Poliéster combinado.

DIMENSIONES: 44 x 39 x 27 cm.

CAPACIDAD: 40 litros.

Ver www.360extra.com

QS288

BOLSA JUMBO DE EQUIPO

Compartimento principal grande. Dos bolsillos grandes a los lados. Bolsillos internos. Soporte para botella de agua. Cinta ajustable para el hombro. Refuerzos internos. Patas de refuerzo en la base.

TEJIDO: 600D/420D poliéster combinado.

CAPACIDAD: 115 litros.

DIMENSIONES: 85 x 38 x 35 cm.

COLECCIÓN 2019



RUSSELL SINCE 1902
COLLECTION



CAMISAS



RUSSELL SINCE 1902
COLLECTION

R-935M CAMISA POPELÍN DE POLIÉSTER-ALGODÓN

Manga corta. Camisa de popelín de fácil cuidado, elaborada con poliéster y algodón. Bolsillo en lado izquierdo.

TEJIDO: 65% poliéster, 35% algodón.

PESO: Color 115 g/m². Blanco 110 g/m².

TALLAS: S (37/38), M (39/40), L (41/42), XL (43/44), XXL (45/46), 3XL (47/48), 4XL (49/50).

Black	
Bottle Green	
Bright Royal	
Classic Red	
Convoy Grey	
Corporate Blue	
French Navy	
Turquoise	
White	

RUSSELL SINCE 1902
COLLECTION

R-935F CAMISA POPELÍN POLIÉSTER-ALGODÓN DE MUJER

Manga corta. Camisa de popelín de fácil cuidado, elaborada con poliéster y algodón. Bolsillo en forma de V en el lado izquierdo.

TEJIDO: 65% poliéster, 35% algodón.

PESO: Color 110 g/m². Blanco 100 g/m².

TALLAS: XS (34), S (36), M (38), L (40), XL (42), XXL (44), 3XL (46), 4XL (48).

Black	
Bottle Green	
Bright Royal	
Classic Red	
Convoy Grey	
Corporate Blue	
French Navy	
Turquoise	
White	



K551 CAMISA ACE

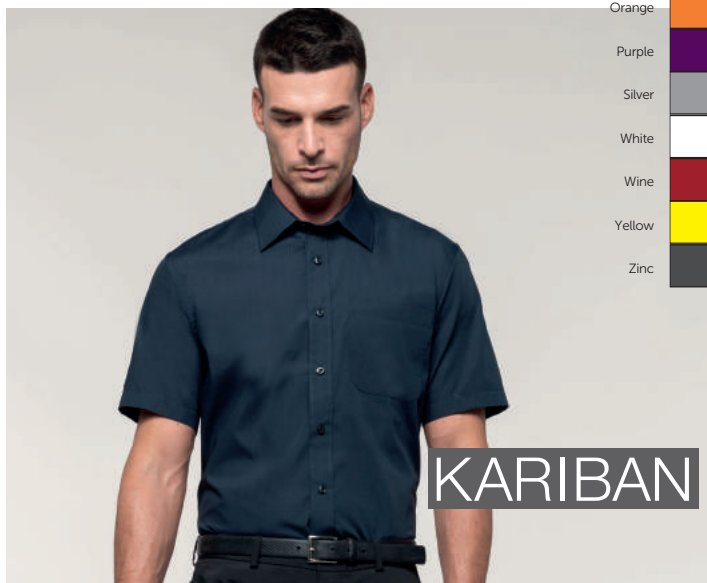
Camisa de manga corta poli-algodón. Un bolsillo aplicado. Picos de cuello no abotonados. Botones a tono. Canesú doble detrás. Camisa de fácil cuidado. Acabado con costuras vueltas.

TEJIDO: 65% poliéster, 35% algodón.

PESO: Blanco 100 gr/m². Color 110 gr/m².

TALLAS: S, M, L, XL, XXL, 3XL, 4XL, 5XL, 6XL.

Black	
Bright Sky	
Bright Turquoise	
Brown	
Burnt Lime	
Classic Red	
Forest Green	
Kelly Green	
Light Royal Blue	
Navy	
Orange	
Purple	
Silver	
White	
Wine	
Yellow	
Zinc	



K548 CAMISA JUDITH

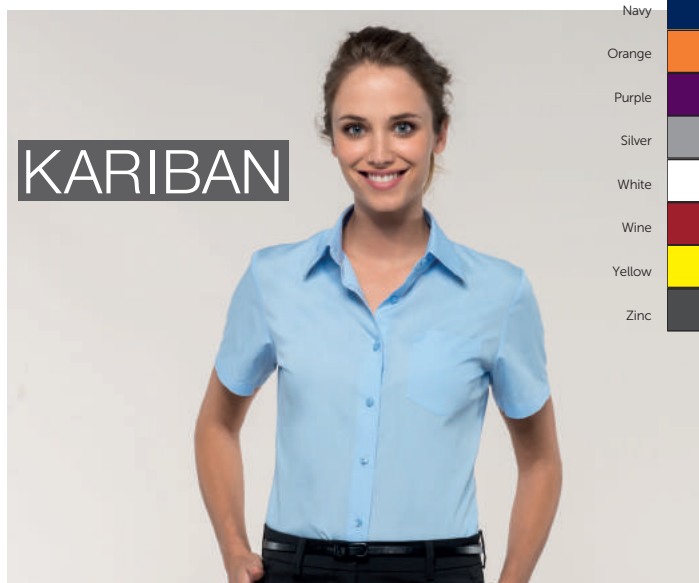
Camisa de manga corta para mujer. Cuello sin botón, un bolsillo aplicado en pecho izquierdo. Botones a tono.

TEJIDO: 65% poliéster, 35% algodón.

PESO: Blanco 100 gr/m². Color 110 gr/m².

TALLAS: XS, S, M, L, XL, XXL, 3XL, 4XL

Black	
Bright Sky	
Bright Turquoise	
Brown	
Burnt Lime	
Classic Red	
Forest Green	
Fushia	
Kelly Green	
Light Royal Blue	
Navy	
Orange	
Purple	
Silver	
White	
Wine	
Yellow	
Zinc	



BC
COLLECTION
DUO
CONCEPT

BCSMP62 B&C SMART SSL/MEN

Tejido de popelín de fácil cuidado, combinado de poliéster/algodón que ofrece comodidad y durabilidad. Bolsillo recto. Botones con efecto nácar. Canesú posterior con dos pliegues laterales. Dos botones de repuesto. Bajo redondo.

TEJIDO: 65% poliéster, 35% algodón peinado. Popelín.

PESO: 115 g/m²

TALLAS: S (37/38), M (39/40), L (41/42), XL (43/44), XXL (45/46), 3XL (47/48), 4XL (49/50).

Black	
Business Blue	
Deep Red	
Navy	
White	



Black	
Business Blue	
Deep Red	
Navy	
White	

BC
COLLECTION
DUO
CONCEPT

BCSWP64 B&C SMART SSL/WOMEN

Estilo ajustado. Tejido de popelín de fácil cuidado, combinado de poliéster/algodón que ofrece comodidad y durabilidad. Cuello femenino suave. Doblado de mangas plegado. Pinzas en el busto. Botones con efecto nácar. Bajo redondo moderno.

TEJIDO: 65% poliéster, 35% algodón peinado popelín.

PESO: 115g/m².

TALLAS: XS (34), S (36), M (38), L (40), XL (42), XXL (44), 3XL (46), 4XL (48).

R-925M

CAMISA POPELÍN ENTALLADA

Cuello de corte contemporáneo, semiabierto, almidonado y con refuerzos. Dobladillo en las mangas. Botón de recambio. Fácil cuidado. Entallada. Sin bolsillo.

TEJIDO: 65% poliéster, 35% algodón.

PESO: Blanco 110 g/m². Color 115 g/m²

TALLAS: S (37/38), M (39/40), L (41/42), XL (43/44), XXL (45/46), 3XL (47/48), 4XL (49/50).



65-116-0

CAMISA POPELÍN MANGA CORTA

Cuello estándar y bolsillo en pecho del mismo tejido. Botones del mismo color.

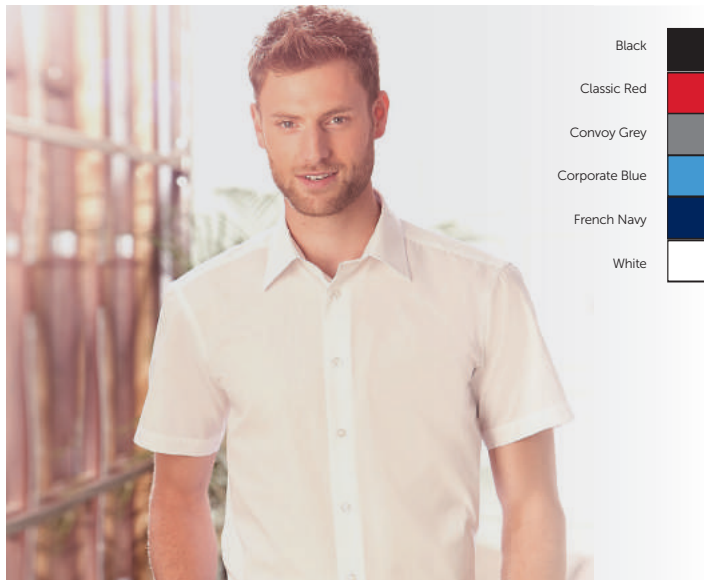
TEJIDO: 55% algodón, 45% poliéster.

PESO: Blanco 115 g/m². Color 120 g/m²

TALLAS: S, M, L, XL, XXL



CAMISAS



BCSMP42

B&C HERITAGE SSL/MEN

Tejido de popelín suave de fácil cuidado. Bolsillo recto. Botones con efecto nácar. Último orificio de botón horizontal. Canesú posterior con dos pliegues laterales y pespuntos modernos. Pisacorbatas.

TEJIDO: 100% algodón peinado. Popelín.

PESO: Blanco 120 g/m². Color 125 g/m²

TALLAS: S (37/38), M (39/40), L (41/42), XL (43/44), XXL (45/46), 3XL (47/48), 4XL (49/50).



BCSWP44

B&C HERITAGE SSL/WOMEN

Estilo ajustado. Tejido de popelín de fácil cuidado. Cuello femenino suave. Dobladillo en mangas plegado. Pinzas en el busto. Botones con efecto nácar. Bajo redondeo moderno.

TEJIDO: 100% algodón peinado. Popelín.

PESO: Blanco 120 gr/m². Color 125 gr/m²

TALLAS: XS (34), S (36), M (38), L (40), XL (42), XXL (44), 3XL (46), 4XL (48).



COLECCIÓN 2019

123

R-937M


CAMISA POPELÍN ALGODÓN

Camisa de popelín de fácil cuidado. Manga corta. Elegante camisa en un clásico y sencillo popelín de algodón 100%. Bolsillo en el pecho izquierdo. Botón de recambio.

TEJIDO: 100% de algodón. PESO: Color: 125 g/m². Blanco: 120 g/m².

TALLAS: S (37/38), M (39/40), L (41/42), XL (43/44), XXL (45/46), 3XL (47/48), 4XL (49/50).

RUSSELL SINCE 1902
COLLECTION



R-937F

CAMISA POPELÍN ALGODÓN DE MUJER


Manga corta. Camisa de popelín de fácil cuidado. Elegante camisa en un clásico y sencillo popelín de algodón 100%. Bolsillo en forma de V en el lado izquierdo.

TEJIDO: 100% de algodón.

PESO: Color 125 g/m². Blanco 120 g/m².

TALLAS: XS (34), S (36), M (38), L (40), XL (42), XXL (44), 3XL (46), 4XL (48).

RUSSELL SINCE 1902
COLLECTION



BCSMT82

B&C SHARP SSL/MEN

Tejido de sarga de fácil cuidado con acabado aterciopelado suave al tacto. Cuello entallado semicortado con fundido suave. Bolsillo recto. Botones con efecto nácar, dos de repuesto. Canesú posterior con dos pliegues laterales y pespuntos modernos. Último orificio de botón horizontal. Pisacorbatas.

TEJIDO: 100% algodón peinado. Twill (sarga).

PESO: 130 g/m²

TALLAS: S (37/38), M (39/40), L (41/42), XL (43/44), XXL (45/46), 3XL (47/48), 4XL (49/50).

BCSWT84

B&C SHARP SSL/WOMEN

Tejido de sarga de fácil cuidado con acabado aterciopelado suave al tacto. Cuello femenino de fundido suave. Dobladillo de mangas plegado. Pinzas en el busto, panel frontal y posterior para un corte ajustado. Botones con efecto nácar. Bajo redondo moderno.

TEJIDO: 100% algodón peinado Twill.

PESO: 130 g/m².

TALLAS: XS (34), S (36), M (38), L (40), XL (42), XXL (44), 3XL (46), 4XL (48).

K503

CAMISA PILOTO DE MANGA CORTA

Camisa estilo piloto con manga corta. Fácil cuidado. Botones a juego. Dos bolsillos con solapa en el pecho, incluido uno con portalápices en el lado izquierdo. Pliegues traseros. Tapeta abotonada en los hombros. Puños acabados con vuelta.

TEJIDO: 65% poliéster, 35% algodón popelín.

PESO: 115 g/m²

TALLAS: S, M, L, XL, XXL, 3XL, 4XL.



White

KARIBAN



K504

CAMISA PILOTO DE MANGA CORTA PARA MUJER

Camisa estilo piloto con manga corta. Fácil cuidado. Botones a juego. Dos bolsillos con solapa en el pecho, incluido uno con portalápices en el lado izquierdo. Tapeta abotonada en los hombros. Puños acabados con vuelta.

TEJIDO: 65% poliéster, 35% algodón popelín.


PESO: 115 g/m²

TALLAS: S, M, L, XL, XXL



White

KARIBAN



R-919M

CAMISA MANGA CORTA VUELTA


Cuello semiabierto amplio. Botón en el exterior de la manga y solapa de tela en el interior para llevarla doblada. Doblado curvado. Botón de recambio. Acabado aterciopelado. Dos bolsillos.

TEJIDO: 100% sarga de algodón peinado hilado en anillos.

PESO: 130 g/m².

TALLAS: S (37/38), M (39/40), L (41/42), XL (43/44), XXL (45/46), 3XL (47/48), 4XL (49/50).

R RUSSELL SINCE 1902
russell COLLECTION



R-919F

CAMISA DE MANGA VUELTA DE MUJER

Camisa entallada con tejido acabado suave y aterciopelado. Manga vuelta elegante con botón en el exterior de la manga y solapa de tela en el interior para llevarla doblada.

TEJIDO: 100% sarga de algodón peinado.

PESO: 130 g/m².

TALLAS: S (36), M (38), L (40), XL (42), XXL (44).

R RUSSELL SINCE 1902
russell COLLECTION

BCSMO02 B&C OXFORD SSL/MEN

Tejido de alta calidad Oxford con acabado de fácil cuidado. Botón en el cuello. Bolsillo recto. Puños estrechos. Botones con efecto nácar, dos de repuesto. Canesú posterior con dos pliegues laterales y pespunte modernos. Último orificio de botón horizontal. Pisacorbatas.

TEJIDO: 70% algodón peinado, 30% poliéster.

PESO: 135 g/m².

TALLAS: S (37/38), M (39/40), L (41/42), XL (43/44), XXL (45/46), 3XL (47/48), 4XL (49/50), 5XL (51/52), 6XL (53/54)

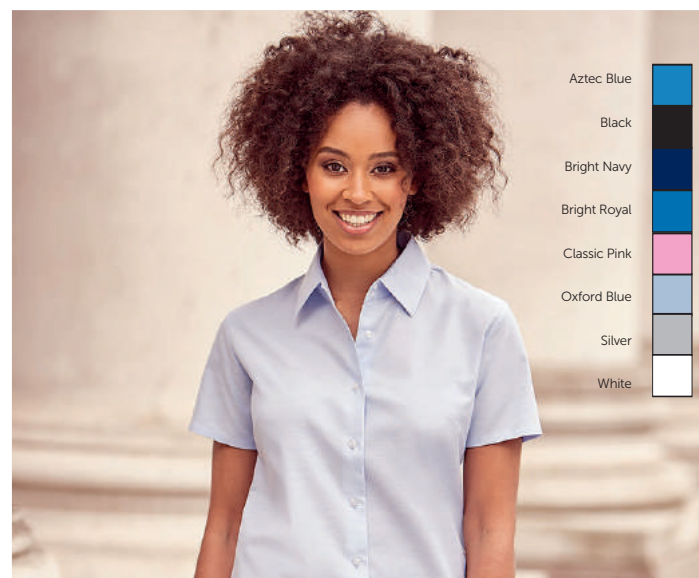


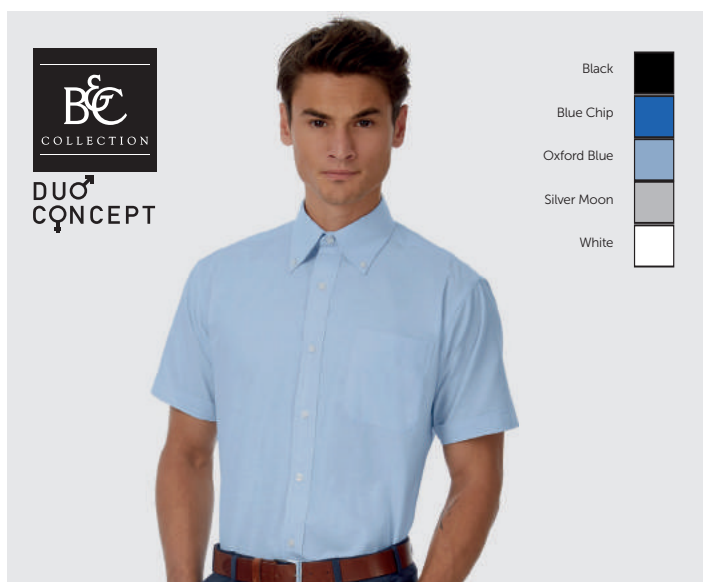
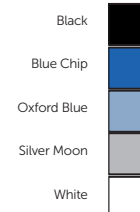
BCSWO04 B&C OXFORD SSL/WOMEN

Estilo ajustado. Tejido Oxford de alta calidad con fácil cuidado. Cuello femenino suave. Pinzas en el busto. Botones con efecto nácar. Bajo redondo moderno.

TEJIDO: 70% algodón peinado, 30% poliéster.

PESO: 135 g/m².

TALLAS: XS (34), S (36), M (38), L (40), XL (42), XXL (44), 3XL (46), 4XL (48), 5XL (50), 6XL (52).



R-933M CAMISA MANGA CORTA OXFORD

Botonadura hasta el cuello. Canesú trasero con dos pinzas laterales. Bolsillo en el lado izquierdo. Doblado con forma redonda. Fácil cuidado. Botón de recambio.

TEJIDO: 70% algodón peinado, 30% poliéster.

PESO: Color: 135 g/m². Blanco: 130 g/m².

TALLAS: S (37/38), M (39/40), L (41/42), XL (43/44), XXL (45/46), 3XL (47/48), 4XL (49/50), 5XL (51/52), 6XL (53/54).

R-933F CAMISA OXFORD MANGA CORTA DE MUJER

Cuello de corte clásico cerrado con dos botones. Pinzas en pecho y espalda entallada. Doblado con forma redonda. Fácil cuidado y botón de recambio.

TEJIDO: 70% algodón peinado, 30% poliéster.

PESO: Blanco 130 g/m². Color 135 g/m².

TALLAS: XS (34), S (36), M (38), L (40), XL (42), XXL (44), 3XL (46), 4XL (48), 5XL (50), 6XL (52).

RUSSELL SINCE 1902
COLLECTION

RUSSELL SINCE 1902
COLLECTION



65-112-0

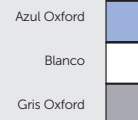
CAMISA OXFORD MANGA CORTA

Clásica camisa estilo Oxford con botones en el cuello. Bolsillo en el pecho.

TEJIDO: 70% algodón, 30% poliéster

PESO: Color 135 g/m². Blanco 130 g/m².

TALLAS: S, M, L, XL, XXL.

**KARIBAN**

K535

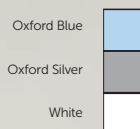
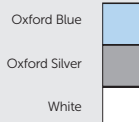
CAMISA OXFORD MANGA CORTA

Camisa de manga corta para hombre. De fácil cuidado. tratamiento Easy Care. Picos de cuello con ballenas. Botones a tono con dos botones adicionales. Bolsillo en pecho izquierdo. Canesú doble detrás con pliegues de holgura. Dobladillo con forma redonda.

TEJIDO: 70% algodón Oxford, 30% poliéster

PESO: 130/135 g/m².

TALLAS: S, M, L, XL, XXL, 3XL, 4XL, 5XL, 6XL

**KARIBAN**

K536

CAMISA OXFORD DE MANGA CORTA PARA MUJER

Camisa de manga corta para mujer. De fácil cuidado, tratamiento Easy Care. Cuello sin botón. Botones a tono con dos botones adicionales. Pinzas detrás y en pecho para una forma más ajustada. Dobladillo con forma redonda.

TEJIDO: 70% algodón Oxford, 30% poliéster.

PESO: 130/135 g/m².

TALLAS: XS, S, M, L, XL, XXL, 3XL, 4XL.

R-947M CAMISA SLIM FIT MANGA CORTA

Elegante cuello semiabierto con botón. Doblado con forma redonda. Botón de recambio.

TEJIDO: 97% algodón peinado, 3% elastán. Sin bolsillo.

PESO: 140 g/m².

TALLAS: S (37/38), M (39/40), L (41/42), XL (43/44), XXL (45/46), 3XL (47/48), 4XL (49/50)



RUSSELL SINCE 1902
COLLECTION




R-947F CAMISA ENTALLADA DE FÁCIL CUIDADO DE MUJER

Elegante camisa entallada con tejido elástico para una mayor comodidad. Cuello semiabierto con botón. Manga japonesa. Pinzas en la espalda y en la parte delantera desde el dobladillo hasta el pecho.


TEJIDO: 97% algodón y 3% elastán.

PESO: 140 g/m²

TALLAS: XS (34), S (36), M (38), L (40), XL (42), XXL (44).



RUSSELL SINCE 1902
COLLECTION



BCSMP22 B&C BLACK TIE SSL/MEN

Tejido de popelín de estiramiento suave. Cuello entallado cortado de un botón con fundido suave. Botones con efecto nácar, un botón de repuesto. Pinzas en el panel posterior para un corte ajustado contemporáneo.


TEJIDO: 97% algodón peinado, 3% elastán. Popelín

PESO: 135 g/m².

TALLAS: S (37/38), M (39/40), L (41/42), XL (43/44), XXL (45/46), 3XL (47/48), 4XL (49/50)



DUO CONCEPT



DUO CONCEPT

BCSWP24 B&C BLACK TIE SSL/WOMEN

Tejido de popelín de estiramiento suave. Cuello femenino de fundido suave. Dobladillo de mangas plegado. Pinzas en el busto. Panel frontal y posterior, para un coste ajustado contemporáneo. Botones con efecto nácar. Bajo redondo moderno.

TEJIDO: 97% algodón peinado, 3% elastán. Popelín

PESO: 135g/m².

TALLAS: XS (34), S (36), M (38), L (40), XL (42), XXL (44), 3XL (46), 4XL (48).



R-957M CAMISA QUE NO NECESITA PLANCHADO MANGA CORTA

Innovadora camisa de empresa de calidad superior con estilo clásico. Este nuevo tejido se encuentra a la vanguardia de la tecnología y, además de no necesitar planchado está diseñada para mantener la elegancia y el buen aspecto durante todo el día. Bolsillo en el pecho izquierdo.

TEJIDO: 100% microsarga de algodón. PESO: 120 g/m².

TALLAS: S (37/38), M (39/40), L (41/42), XL (43/44), XXL (45/46), 3XL (47/48), 4XL (49/50).

 **RUSSELL** SINCE 1902
COLLECTION

R-957F CAMISA QUE NO NECESITA PLANCHADO DE MUJER

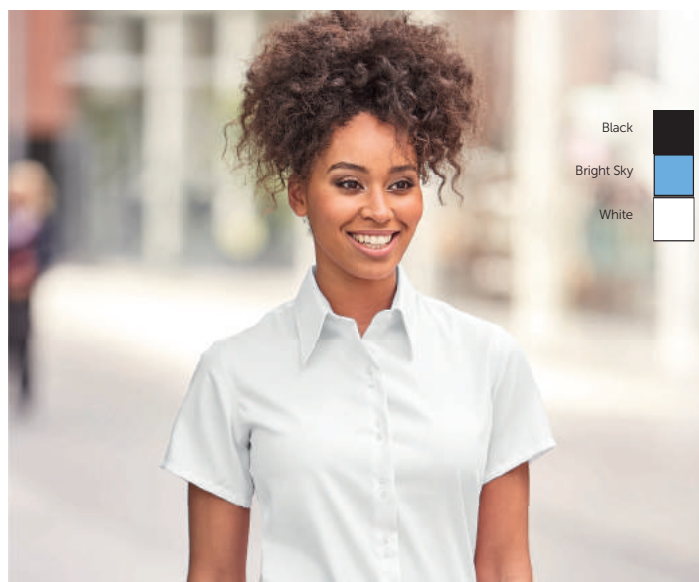
Innovadora camisa de empresa de calidad superior con estilo clásico. Este nuevo tejido se encuentra a la vanguardia de la tecnología y, además de no necesitar planchado está diseñada para mantener la elegancia y el buen aspecto durante todo el día.

TEJIDO: 100% microsarga de algodón.

PESO: 120 g/m².

TALLAS: XS (34), S (36), M (38), L (40), XL (42), XXL (44), 3XL (46), 4XL (48).

 **RUSSELL** SINCE 1902
COLLECTION



EXPECT MORE

**DISEÑO EXCEPCIONAL
PARA TU USO DIARIO**

966M Camisa Ultimate Stretch contraste corte entallado manga larga



Para más información, visite
RUSSELLEUROPE.COM

R-934M CAMISA POPELÍN POLIÉSTER-ALGODÓN

Camisa de popelín de fácil cuidado, elaborada con poliéster y algodón. Manga larga. Bolsillo en pecho izquierdo.

TEJIDO: 65% poliéster, 35% algodón peinado.

PESO: Color: 115 g/m². Blanco: 110 g/m².

TALLAS: S (37/38), M (39/40), L (41/42), XL (43/44), XXL (45/46), 3XL (47/48), 4XL (49/50)

Black	
Bottle Green	
Bright Royal	
Classic Red	
Convoy Grey	
Corporate Blue	
French Navy	
Turquoise	
White	



R-934F CAMISA POPELÍN POLIÉSTER-ALGODÓN DE MUJER

Camisa de popelín de fácil cuidado, elaborada con poliéster y algodón. Manga larga. Puños ajustables con dos botones. Bolsillo en forma de V en el lado izquierdo. Botón de recambio.

TEJIDO: 65% poliéster, 35% algodón.

PESO: Color: 115 g/m². Blanco: 110 g/m²

TALLAS: XS (34), S (36), M (38), L (40), XL (42), XXL (44), 3XL (46), 4XL (48)

Black	
Bottle Green	
Bright Royal	
Classic Red	
Convoy Grey	
Corporate Blue	
French Navy	
Turquoise	
White	



KARIBAN

K545 CAMISA JOFREY

Camisa manga larga de fácil cuidado. Picos de cuello con ballenas. Botones a tono. Bolsillo en pecho izquierdo. Canesú doble detrás. Acabado con costuras vueltas. Puños ajustables con tira capuchina. Dos Botones adicionales. TEJIDO: 65% poliéster, 35% algodón popelín. PESO: Blanco 100 g/m². Color 110 g/m². TALLAS: S, M, L, XL, XXL, 3XL, 4XL, 5XL, 6XL.

Black	
Bright Sky	
Bright Turquoise	
Brown	
Burnt Lime	
Classic Red	
Forest Green	
Kelly Green	
Light Royal Blue	
Navy	
Orange	
Purple	
Silver	
White	
Wine	
Yellow	
Zinc	

KARIBAN

K549 CAMISA JESSICA

Camisa de manga larga. Un bolsillo aplicado en pecho izquierdo. Botones a tono.

TEJIDO: 65% poliéster, 35% algodón.

PESO: Blanco 100 g/m². Color 110 g/m².

TALLAS: XS, S, M, L, XL, XXL, 3XL, 4XL.

Black	
Bright Sky	
Bright Turquoise	
Brown	
Burnt Lime	
Classic Red	
Forest Green	
Fuchsia	
Kelly Green	
Light Royal Blue	
Navy	
Orange	
Purple	
Silver	
White	
Wine	
Yellow	
Zinc	



KARIBAN

K558 CAMISA DE MUJER CON MANGA 3/4

Camisa de fácil cuidado. Botones a juego. Un bolsillo en pecho izquierdo. Un botón de recambio. Bajo redondeado.

TEJIDO: 65% poliéster - 35% algodón.

PESO: Blanco 100 g/m². Color 110 g/m².

TALLAS: XS, S, M, L, XL, XXL, 3XL, 4XL.

Black	
Bright Turquoise	
Classic Red	
White	


65-118-0 CAMISA DE POPELÍN DE MANGA LARGA

Cuello standar y bolsillo en pecho del mismo tejido. Botones del mismo color.

TEJIDO: 55% algodón , 45% poliéster.

PESO: Blanco 115 g/m². Color 120 g/m².

TALLAS: S, M, L, XL, XXL.




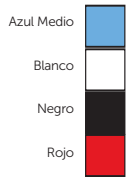
65-012-0 CAMISA POPELIN MANGA LARGA DE MUJER

Costuras laterales ajustables y pinzas en espalda y pecho para una forma más femenina. Botones del mismo color. Bolsillo en pecho izquierdo del mismo color.

TEJIDO: 55% algodón y 45% poliéster.

PESO: Color 120 g/m². Blanco 115 g/m²

TALLAS: S, M, L, XL.




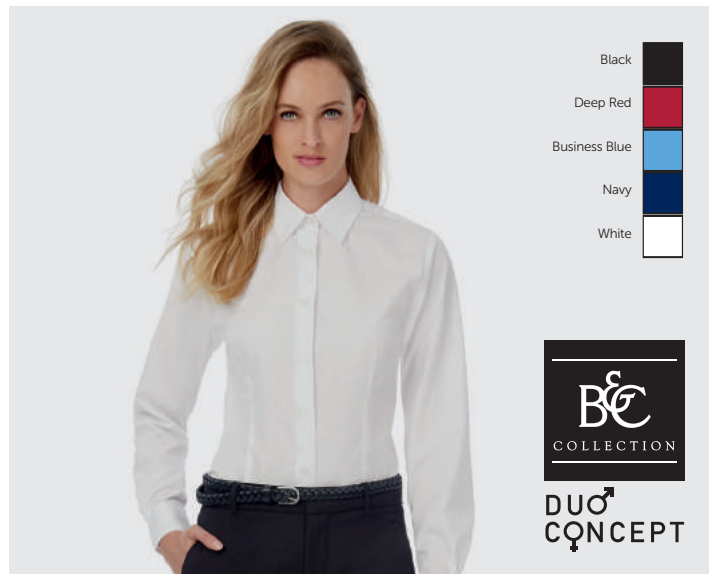
BCSMP61 B&C SMART LSL/MEN

Tejido de popelín de fácil cuidado, combinado de poliéster algodón que ofrece comodidad y durabilidad. Bolsillo recto en pecho. Puños de corte angulado ajustables de dos botones con orificios para gemelos. Botones con efecto nácar, dos de repuesto. Canesú posterior con dos pliegues laterales. Bajo redondo.

TEJIDO: 65% poliéster, 35% algodón peinado. Popelín.

PESO: 115 g/m².

TALLAS: S (37/38), M (39/40), L (41/42), XL (43/44), XXL (45/46), 3XL (47/48), 4XL (49/50)



BCSWP63 B&C SMART LSL/WOMEN

Tejido de popelín de fácil cuidado, combinado de poliéster/algodón que ofrece comodidad y durabilidad. Cuello femenino de fundido suave. Puños de corte angulado ajustable de dos botones con orificios de dos botones adicionales para gemelos. Pinzas en el busto, panel frontal y posterior para un corte ajustado. Botones con efecto nácar. Bajo redondo moderno.

TEJIDO: 65% poliéster, 35% algodón peinado popelín.

PESO: 115 g/m²

TALLAS: XS (34), S (36), M (38), L (40), XL (42), XXL (44), 3XL (46), 4XL (48).

R-924M

CAMISA ENTALLADA DE POPELÍN

Cuello de corte contemporáneo, semiabierto, almidonado y con refuerzos. Puño elegante de borde redondo, con dos botones. Dobladillo con forma redonda. Botón de recambio. Fácil cuidado. Sin bolsillo.

TEJIDO: 65% poliéster, 35% algodón peinado.

PESO: Color: 115 g/m². Blanco: 110 g/m².

TALLAS: S (37/38), M (39/40), L (41/42), XL (43/44), XXL (45/46), 3XL (47/48), 4XL (49/50).

RUSSELL SINCE 1902
COLLECTION



R-924F

CAMISA POPELÍN AJUSTADA DE MUJER


Elegante diseño de canesú. Abertura disimulada. Pinzas en la zona del busto y en la espalda para ajustarse en la forma. Puños redondeados modernos con dos botones. Dobladillo con forma redonda. Botón de recambio.

TEJIDO: 65% poliéster, 35% algodón.

PESO: Blanco 110 g/m². Color 115 g/m².

TALLAS: XS (34), S (36), M (38), L (40), XL (42), XXL (44), 3XL (46), 4XL (48).

RUSSELL SINCE 1902
COLLECTION



K515

CAMISA CUELLO MAO

Camisa para hombre con cuello Mao o Mandarin. Fácil planchado. Bolsillo en pecho izquierdo. Puños ajustables. Botón de recambio.

TEJIDO: 65% poliéster, 35% algodón.

PESO: 110 g/m².

TALLAS: S, M, L, XL, XXL, 3XL, 4XL.



KARIBAN



K514

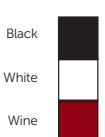
CAMISA CUELLO MAO DE MUJER

Camisa para mujer con cuello Mao o Mandarin. Fácil planchado. Bolsillo en pecho izquierdo. Puños ajustables. Botón de recambio.

TEJIDO: 65% poliéster, 35% algodón.

PESO: 110 g/m²

TALLAS: XS (34), S (36), M (38), L (40), XL (42), XXL (44), 3XL (46)



KARIBAN

K505 CAMISA PILOTO DE MANGA LARGA

Camisa estilo piloto con manga larga. Fácil cuidado. Botones a juego. Dos bolsillos con solapa en el pecho, incluido uno con portalápices en el lado izquierdo. Pliegues traseros. Tapeta abotonada en los hombros. Puños ajustables con botones.

TEJIDO: 65% poliéster, 35% algodón popelín.

PESO: 115 g/m²

TALLAS: S, M, L, XL, XXL, 3XL, 4XL.

KARIBAN

White



K506 CAMISA PILOTO DE MANGA LARGA PARA MUJER

Camisa estilo piloto con manga larga. Fácil cuidado. Botones a juego. Dos bolsillos con solapa en el pecho, incluido uno con portalápices en el lado izquierdo. Tapeta abotonada en los hombros. Puños ajustables con botones.


TEJIDO: 65% poliéster, 35% algodón popelín.

PESO: 115 g/m²

TALLAS: S, M, L, XL, XXL

KARIBAN

White



R-918M CAMISA DE MANGA VUELTA

Camisa ligeramente entallada con tejido de acabado suave y aterciopelado. Manga vuelta elegante con enganche de botón en manga para llevarla suelta o doblada. Dos bolsillos con solapa.

TEJIDO: 100% sarga de algodón.

PESO: 130 g/m²

TALLAS: S (37/38), M (39/40), L (41/42), XL (43/44), XXL (45/46), 3XL (47/48), 4XL (49/50).

RUSSELL SINCE 1902
COLLECTION

R-918F CAMISA MANGA VUELTA (MANGA 3/4) DE MUJER

Camisa entallada con tejido de acabado suave y aterciopelado. Manga vuelta elegante con enganche de botón en manga para llevarla suelta o doblada. Bolsillos en el pecho con cierre de solapa y botón.

TEJIDO: 100% sarga de algodón.

PESO: 130 g/m²

TALLAS: XS (34), S (36), M (38), L (40), XL (42), XXL (44).

RUSSELL SINCE 1902
COLLECTION

K541

CAMISA DE ALGODÓN DE MANGA LARGA

Camisa de popelina de algodón en manga larga. Camisa de fácil cuidado con tratamiento Easy Care. Picos de cuello con ballenas. Botones a tono. Bolsillo en pecho izquierdo. Canesú doble en espalda con pliegues de holgura. Acabado con costuras vueltas. Puños ajustables con tira capuchina y botón. Dos botones adicionales. Doblado con forma redonda.

TEJIDO: 100% algodón.

PESO: Blanco 120 g/m². Color 125 g/m².

TALLAS: S, M, L, XL, XXL, 3XL, 4XL, 5XL, 6XL.

Black
Bright Sky
Classic Red
Navy
White
Zinc



K542

CAMISA DE ALGODÓN DE MANGA LARGA PARA MUJER


Camisa de popelina de algodón en manga larga. Camisa de fácil cuidado con tratamiento Easy Care. Botones a tono. Bolsillo en pecho izquierdo. Puños ajustables. Un botón adicional. Doblado con forma redonda.

TEJIDO: 100% algodón.

PESO: Blanco 120 g/m². Color 125 g/m².

TALLAS: S, M, L, XL, XXL, 3XL, 4XL.

Black
Bright Sky
Classic Red
Navy
White
Zinc



BCSMP41

B&C HERITAGE LSL/MEN

Tejido de popelín suave de fácil cuidado. Cuello entallado cortado con fundido suave. Bolsillo recto en pecho. Botones con efecto nácar, dos de repuesto. Canesú posterior con dos pliegues laterales y pespuntos modernos. Pisacorbatas.

TEJIDO: 100% Algodón peinado. Popelín.

PESO: Blanco 120 g/m². Color 125 g/m²

TALLAS: S (37/38), M (39/40), L (41/42), XL (43/44), XXL (45/46), 3XL (47/48), 4XL (49/50)

Black
Blue Chip
Deep Red
White



BCSWP43

B&C HERITAGE LSL/WOMEN

Tejido de popelín suave de fácil cuidado. Cuello femenino de fundido suave. Puños rectos de doble botón, pinzas en el busto, paneles frontal y posterior para un corte ajustado. Botones con efecto nácar. Bajo redondo moderno.

TEJIDO: 100% algodón peinado. Popelín.

PESO: Blanco 120 g/m². Color 125 g/m²

TALLAS: XS (34), S (36), M (38), L (40), XL (42), XXL (44), 3XL (46), 4XL (48).

R-936M CAMISA POPELÍN ALGODÓN


Camisa de popelín de fácil cuidado, elaborada con algodón. Elegante camisa en un clásico y sencillo popelín de algodón 100%. Puños ajustables con dos botones. Canesú trasero con dos pinzas. Bolsillo en pecho izquierdo. Botón de recambio.

TEJIDO: 100% de algodón.

PESO: Color 125 g/m². Blanco 120 g/m².

TALLAS: S (37/38), M (39/40), L (41/42), XL (43/44), XXL (45/46), 3XL (47/48), 4XL (49/50).

RUSSELL SINCE 1902
COLLECTION



K513 CAMISA DE POPELINA

Camisa de manga larga para hombre. Fácil cuidado (tratamiento Easy Care). Corte entallado. Botones a tono con botones adicionales. Canesú en la espalda sin pliegues. Puños ajustables.

TEJIDO: 100% algodón popelina.

PESO: 120/125 g/m²

TALLAS: XS, S, M, L, XL, XXL, 3XL

Black
Bright Sky
Navy
White

KARIBAN

R-936F CAMISA POPELÍN DE ALGODÓN DE MUJER

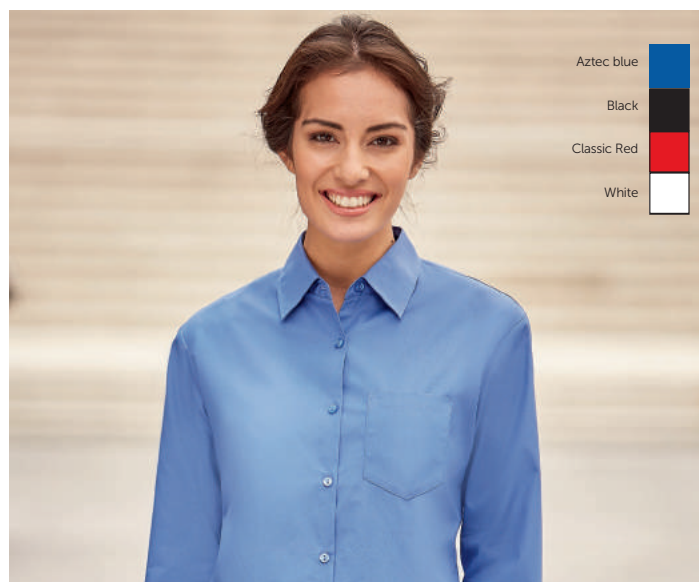
Manga larga. Camisa de popelín de fácil cuidado. Elegante camisa en un clásico y sencillo popelín de algodón 100%. Bolsillo en forma de V en el lado izquierdo. Botón de recambio.

TEJIDO: 100% de algodón.

PESO: Color 125 g/m². Blanco 120 g/m².

TALLAS: XS (34), S (36), M (38), L (40), XL (42), XXL (44), 3XL (46), 4XL (48).

RUSSELL SINCE 1902
COLLECTION



K510 CAMISA DE POPELINA PARA MUJER

Camisa de manga larga para mujer. Fácil cuidado (tratamiento Easy Care). Corte ajustado. Botones a tono con botones adicionales. Puños ajustables.

TEJIDO: 100% algodón popelina.

PESO: 120/125 g/m²

TALLAS: XS, S, M, L, XL, XXL.

Black
Bright Sky
Navy
White

KARIBAN

K517 CAMISA ACTUAL

Camisa manga larga ajustada. Botones a tono. Un bolsillo en pecho. Interior de puños y cuello contrastados con rayas. Dos botones de recambio. Bajo con forma redondeada. Canesú trasero doble. Botones en el cuello.

TEJIDO: 100% algodón (popelín lavada).

PESO: 105 g/m².

TALLAS: S, M, L, XL, XXL, 3XL.

Blue

Navy

White

K507 CAMISA JACQUARD

Camisa de tejido jacquard con manga larga de estilo moderno, comfortable y con tacto suave. Contraste de imitación gamuza en el cuello. Plaqueta y puños con botones imitación perla. Bajo redondeado.

TEJIDO: 68% algodón, 32% poliéster.

PESO: 165 g/m²

TALLAS: S, M, L, XL, XXL, 3XL.

Jacquard Blue

KARIBAN

KARIBAN

Deep Blue Denim

B&C
COLLECTION

DUO
CONCEPT

B&C DNM
A DENIM VISION OF B&C

BCSMD85 B&C DNM VISION/MEN

Camisa de manga larga de la colección Denim. Acabado lavado. Corte recto. Cuello recortado. Botones a tono. Plaqueta con botones semiocultos.

TEJIDO: 100% sarga de algodón Denim.

PESO: Denim (6,5 onzas).

TALLAS: S, M, L, XL, XXL.

B&C
COLLECTION

DUO
CONCEPT

B&C DNM
A DENIM VISION OF B&C

BCSWD86 B&C DNM VISION/WOMEN

Camisa de manga larga de la colección Denim con sobresalientes detalles. Tejido con acabado lavado. Puños con dos botones. Cuello femenino con solapa reforzada. Botones a tono en tapeta con puntadas en zig-zag para un buen aspecto. Doblado inferior curvado.

TEJIDO: 100% algodón Denim Twill.

PESO: Denim (6,5 onzas).

TALLAS: XS, S, M, L, XL, XXL.

Deep Blue Denim

K512 CAMISA CHAMBRAY

Camisa de tela chambray para hombre. Tela ligera con efecto denim. Material flexible y cómodo. Corte ajustado y moderno. Cinta de fantasía interior. Botones contrastados. Puños ajustables.

TEJIDO: 100% algodón chambray

PESO: 160 g/m²

TALLAS: S, M, L, XL, XXL, 3XL

Chambray Blue



K519 CAMISA DENIM

Camisa lavada con enzimas. Corte entallado. Botones de presión con efecto nácar. Dos bolsillos con solapa. Puños con dos botones de presión. Bajo en forma redondeada.

TEJIDO: 100% algodón lavado con enzimas.

PESO: 150 g/m²

TALLAS: S, M, L, XL, XXL, 3XL.

Blue Jean



K509 CAMISA CHAMBRAY PARA MUJER

Camisa de tela chambray para mujer. Tela ligera con efecto denim. Material flexible y cómodo. Corte ajustado y moderno. Cinta de fantasía interior. Botones contrastados. Puños ajustables.

TEJIDO: 100% algodón chambray

PESO: 160 g/m²

TALLAS: XS, S, M, L, XL, XXL.

Chambray Blue



K518 CAMISA DENIM DE MUJER

Camisa de algodón lavado con enzimas para un tacto suave. Estilo entallado. Botones de presión con efecto nácar. Dos bolsillos en el pecho con botón en la solapa. Puños con botón de presión. Bajo con forma.

TEJIDO: 100% algodón.

PESO: 150 g/m²

TALLAS: XS, S, M, L, XL, XXL.

Blue Jean



BCSMT81 B&C SHARP LSL/MEN

Tejido de sarga de fácil cuidado con acabado aterciopelado suave al tacto. Cuello entallado semicortado con fundido suave. Bolsillo recto en pecho. Puños de corte angulado ajustable de dos botones con orificios de botones adicionales para gemelos. Botones con efecto nácar, dos de repuesto. Canesú posterior con dos pliegues laterales y pespuntos modernos. Pisacorbatas.

TEJIDO: 100% algodón peinado. Twill (sarga).

PESO: 130 g/m².

TALLAS: S (37/38), M (39/40), L (41/42), XL (43/44), XXL (45/46), 3XL (47/48), 4XL (49/50)

Black
Dark Grey
Deep Red
Navy
White



BCSWT83 B&C SHARP LSL/WOMEN

Tejido de sarga de fácil cuidado con acabado aterciopelado suave al tacto. Cuello femenino de fundido suave. Puños de corte angulado ajustable de dos botones con orificio de botón adicional para gemelos. Pinzas en el busto, panel frontal y posterior para un corte ajustado. Botones con efecto nácar. Bajo redondo moderno.

TEJIDO: 100% algodón peinado twill.

PESO: 130 g/m²

TALLAS: XS (34), S (36), M (38), L (40), XL (42), XXL (44), 3XL (46), 4XL (48).

Black
Dark Grey
Deep Red
Navy
White



R-916M CAMISA DE SARGA

Camisa clásica informal con tejido de acabado suave y aterciopelado. Bolsillo en pecho izquierdo.

TEJIDO: 100% sarga de algodón.

PESO: 130 g/m².

TALLAS: S (37/38), M (39/40), L (41/42), XL (43/44), XXL (45/46), 3XL (47/48), 4XL (49/50).

Black
French Navy
Khaki
White
Zinc



R-916F CAMISA DE SARGA DE MUJER

Acabado suave y aterciopelado. Cuello amplio. Elegantes puños con bordes redondos y dos botones. Doblado curvado. Botón de recambio.

TEJIDO: 100% sarga de algodón peinado hilado en anillos.

PESO: 130 g/m².

TALLAS: XS (34), S (36), M (38), L (40), XL (42), XXL (44).

Black
French Navy
Khaki
White
Zinc



K537


CAMISA SIN PLANCHADO

Camisa de manga extralarga. Tejido a la vanguardia de la tecnología, no necesita planchado. Cuello abotonado. Botones a tono. Bolsillo en pecho izquierdo. Canesú doble trasero con pliegues de holgura. Acabado con costuras vueltas. Puños ajustables con tira capuchina. Dos botones adicionales. Bajo con forma redonda.

TEJIDO: 100% microsarga de algodón.

PESO: 120 g/m²

TALLAS: S, M, L, XL, XXL, 3XL, 4XL



K538



CAMISA "NO NECESITA PLANCHADO" PARA MUJER

Camisa de manga larga para mujer. Tejido a la vanguardia de la tecnología "No necesita planchado". Botones a tono y un botón adicional. Puños anchos con tres botones, con tira capuchina. Acabado con costuras vueltas. Dobladillo con forma redondeada.

TEJIDO: 100% micro sarga de algodón

PESO: 120 g/m².

TALLAS: XS, S, M, L, XL, XXL, 3XL, 4XL

KARIBAN

R-956M

CAMISA QUE NO NECESITA PLANCHADO


Innovadora camisa de empresa de calidad superior con estilo clásico. Este nuevo tejido se encuentra a la vanguardia de la tecnología y, además de no necesitar planchado está diseñada para mantener la elegancia y el buen aspecto durante todo el día. Bolsillo en pecho izquierdo.

TEJIDO: 100% microsarga de algodón.

PESO: 120 g/m².

TALLAS: S (37/38), M (39/40), L (41/42), XL (43/44), XXL (45/46), 3XL (47/48), 4XL (49/50).

R RUSSELL SINCE 1902
COLLECTION



R-956F

CAMISA QUE NO NECESITA PLANCHADO DE MUJER

Innovadora camisa de empresa de calidad superior con estilo clásico. Este nuevo tejido se encuentra a la vanguardia de la tecnología y, además de no necesitar planchado está diseñada para mantener la elegancia y el buen aspecto durante todo el día.

TEJIDO: 100% microsarga de algodón.

PESO: 120 g/m².

TALLAS: XS (34), S (36), M (38), L (40), XL (42), XXL (44), 3XL (46), 4XL (48).

R RUSSELL SINCE 1902
COLLECTION

BCSMP21 B&C BLACK TIE LSL/MEN

Tejido de popelín de estiramiento suave. Cuello entallado cortado de dos botones con fundido suave. Puños de corte angulado ajustables de dos botones con orificios de botones adicionales para gemelos. Botones con efecto nácar, dos de repuesto. Pinzas en el panel posterior para un corte ajustado contemporáneo. Lateral de doble plegado.

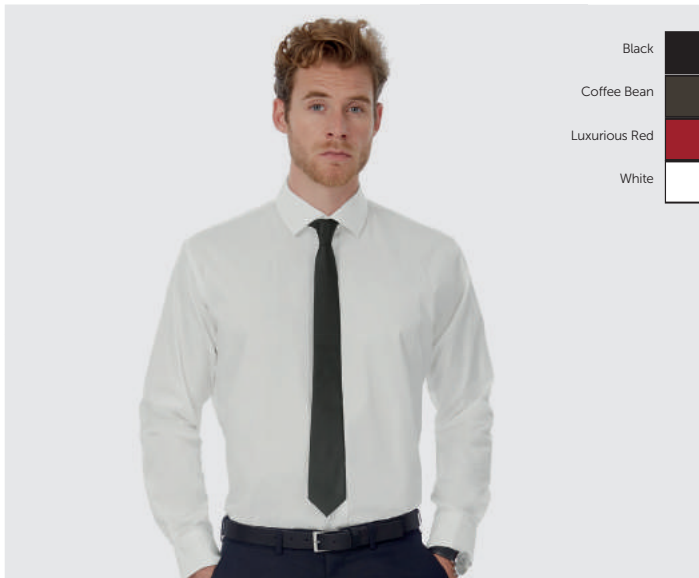
TEJIDO: 97% algodón peinado, 3% elastán.

PESO: 135 g/m²

TALLAS: S (37/38), M (39/40), L (41/42), XL (43/44), XXL (45/46), 3XL (47/48), 4XL (49/50)



DUO
CONCEPT



BCSM580 B&C LONDON

Camisa de popelín entallada de manga larga. El tejido incluye elastán para un mejor acople de la camisa al cuerpo. Botones a tono y dos botones de recambio.

TEJIDO: 97% algodón y 3% elastán.

PESO: 135 g/m².

TALLAS: S, M, L, XL, XXL.



DUO
CONCEPT

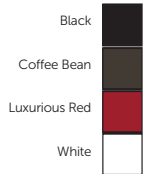
BCSWP23 B&C BLACK TIE LSL/WOMEN

Tejido de popelín de estiramiento suave. Cuello femenino de fundido suave. Pinzas en el busto, panel frontal y posterior para un corte ajustado contemporáneo. Puños de corte angulado ajustable de dos botones con orificios de botones adicionales para gemelos. Botones con efecto nácar. Bajo redondo moderno.

TEJIDO: 97% algodón peinado, 3% elastán. Popelín.

PESO: 135 g/m²

TALLAS: XS (34), S (36), M (38), L (40), XL (42), XXL (44), 3XL (46), 4XL (48).



BCSW520 B&C MILANO

Elegante camisa popelín elástico de manga 3/4 con corte entallado.

TEJIDO: 97% algodón peinado, 3% elastán

PESO: 135 g/m².

TALLAS: S, M, L, XL, XXL.



DUO
CONCEPT

K529

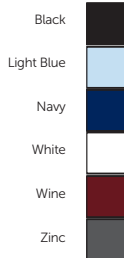
CAMISA DE MANGA LARGA CON ELASTÁN

Camisa de manga larga para hombre. Mayor comodidad y elegancia con el stretch. Picos de cuello con ballenas. Botones a tono con un botón adicional. Canesú doble detrás. Pinzas laterales y traseras. Puños con tira capuchina. Acabado con costuras vueltas.

TEJIDO: 97% algodón 3% elastán.

PESO: 140 g/m².

TALLAS: S, M, L, XL, XXL, 3XL



K530

CAMISA CON ELASTÁN PARA MUJER



Camisa de manga larga para mujer. Mayor comodidad y elegancia con el stretch. Cuello sin botón. Botones a tono con un botón adicional. Pinzas laterales, delanteras y traseras. Puños ajustables. Doblado con forma redondeada.

TEJIDO: 97% algodón 3% elastán.

PESO: 140 g/m².

TALLAS: XS, S, M, L, XL, XXL.

KARIBAN



R-946M

CAMISA SLIM FIT



Elegante camisa entallada de tejido elástico para mayor comodidad y un mejor corte. Cuello semiabierto con botón. Doblado con forma redonda. Botón de recambio. Sin bolsillo.

TEJIDO: 97% algodón, 3% elastán.

PESO: 140 g/m²

TALLAS: S (37/38), M (39/40), L (41/42), XL (43/44), XXL (45/46), 3XL (47/48), 4XL (49/50).

RUSSELL SINCE 1902
COLLECTION



R-946F

CAMISA ENTALLADA SLIM-FIT DE MUJER

Cuello de corte clásico cerrado con un botón. Elegante manga a la altura del codo con puños divididos. Pinzas en la espalda y en la parte delantera para ajustarse a la forma de la mujer. Doblado con forma redonda. Botón de recambio.

TEJIDO: 97% algodón peinado, 3% elastán.

PESO: 140 g/m²

TALLAS: XS (34), S (36), M (38), L (40), XL (42), XXL (44).

RUSSELL SINCE 1902
COLLECTION



NOVEDAD

RUSSELL SINCE 1902
COLLECTION

Black/Oxford Grey/Convoy Grey

Bright Navy/Oxford Blue/White

White/Oxford Blue/Bright Navy



R-966M

CAMISA ULTIMATE STRETCH CON CONTRASTE

Camisa entallada con botón debajo del cuello. Modernos contrastes en puños y cuello (internos). Colores de contraste en ojal del puño y el ojal inferior.

Puños ajustables redondeados con dos botones. Tejido con Lycra® T400 que ofrece un excelente rendimiento y estética. Elasticidad duradera y recuperable.

TEJIDO: 75% algodón 25% elastomultiéster

PESO: 125-130 g/m².

TALLAS: S, M, L, XL, XXL, 3XL, 4XL

KARIBAN

K516

CAMISA OXFORD DE ALGODÓN LAVADO

Camisa de manga larga de estilo entallado. Botones en el cuello. Un bolsillo en el pecho. Interior de puños y cuello contrastados. Dos botones de recambio. Bajo con forma redondeada. Canesú trasero doble

TEJIDO: 100% algodón

PESO: Color: 135 g/m². Blanco: 130 g/m²

TALLAS: S, M, L, XL, XXL, 3XL

A rayas (White/Oxford Blue)

Oxford Blue

White


RUSSELL SINCE 1902
COLLECTION

Black

Oxford Blue

White



R-922M

CAMISA OXFORD ENTALLADA

Cuello entallado contemporáneo, semiabierto. Puño elegante de borde redondo, con dos botones. Dobladillo con forma redonda. Fácil cuidado y botón de recambio. Sin bolsillo.

TEJIDO: 70% algodón peinado, 30% poliéster

PESO: Color: 135 g/m². Blanco: 130 g/m²

TALLAS: S (37/38), M (39/40), L (41/42), XL (43/44), XXL (45/46), 3XL (47/48), 4XL (49/50)



R-932M

CAMISA DE TEJIDO OXFORD

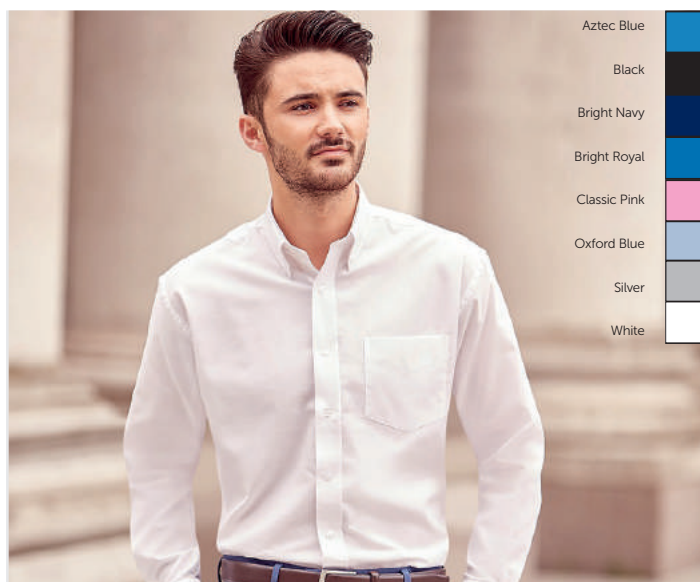
Camisa de tejido oxford y fácil cuidado. Manga larga. Canesú trasero con dos pinzas, puños ajustables con dos botones. Bolsillo en lado izquierdo.

TEJIDO: 70% algodón, 30% poliéster.

PESO: Color 135 g/m². Blanco 130 g/m².

TALLAS: S (37/38), M (39/40), L (41/42), XL (43/44), XXL (45/46), 3XL (47/48), 4XL (49/50), 5XL (51/52), 6XL (53/54).

RUSSELL SINCE 1902
COLLECTION



R-932F

CAMISA DE TEJIDO OXFORD DE MUJER


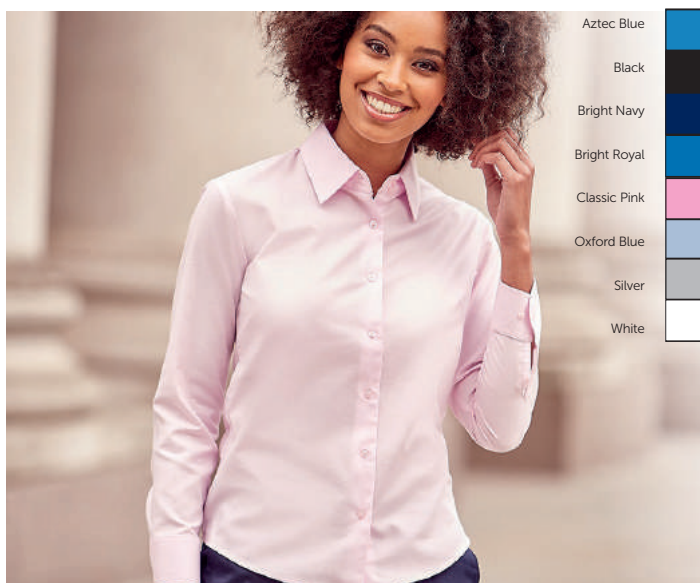
Manga larga. Camisa de tejido oxford y fácil cuidado. Cuello de corte clásico cerrado con dos botones. Pinzas a la altura del pecho y espalda entallada. Puños ajustables con dos botones. Botón de recambio.

TEJIDO: 70% algodón y 30% poliéster.

PESO: Color: 135 g/m². Blanco: 130 g/m².

TALLAS: XS (34), S (36), M (38), L (40), XL (42), XXL (44), 3XL (46), 4XL (48).

RUSSELL SINCE 1902
COLLECTION



BCSMO01

B&C OXFORD LSL/MEN

Tejido Oxford de alta calidad de fácil cuidado. Botón en el cuello. Bolsillo recto en el pecho. Puños redondos ajustables de dos botones con orificios de botones adicionales para gemelos. Botones con efecto nácar, dos de repuesto. Canesú posterior con dos pliegues laterales y pespuntos modernos. Pisacorbatas.

TEJIDO: 70% algodón peinado, 30% poliéster.

PESO: 135 g/m²

TALLAS: S (37/38), M (39/40), L (41/42), XL (43/44), XXL (45/46), 3XL (47/48), 4XL (49/50), 5XL (51/52) 6XL (53/54)



BCSWO03

B&C OXFORD LSL/WOMEN

Tejido Oxford de alta calidad, de fácil cuidado. Cuello femenino de fundido suave, pinzas en el busto, panel frontal y posterior para un corte ajustado. Puños redondos ajustables de dos botones con orificios de botones adicionales para gemelos. Botones con efecto nácar. Bajo redondo moderno.

TEJIDO: 70% algodón peinado, 30% poliéster.

PESO: 135 g/m².

TALLAS: XS (34), S (36), M (38), L (40), XL (42), XXL (44), 3XL (46), 4XL (48), 5XL (50), 6XL (52).

K533

CAMISA OXFORD MANGA LARGA

Camisa de fácil cuidado (tratamiento Easy care). Picos de cuello con botón. Botones a tono. Bolsillo en pecho izquierdo. Canesú doble trasero con pliegues de holgura. Puños ajustables. Dos botones adicionales. Dobladillo con forma redonda.

TEJIDO: 70% algodón, 30% poliéster.

PESO: Color: 135 g/m². Blanco: 130 g/m²

TALLAS: S (37/38), M (39/40), L (41/42), XL (43/44), XXL (45/46), 3XL (47/48), 4XL (49/50), 5XL (51/52) 6XL (53/54)

KARIBAN



K534

CAMISA OXFORD DE MUJER

Camisa de tejido Oxford de manga larga para mujer, de fácil cuidado con tratamiento Easy care. Cuello sin botón. Puños ajustables. Botones a tono. Pinzas en pecho y parte posterior para una forma más ajustada. Dobladillo con forma redonda.

TEJIDO: 70% algodón oxford, 30% poliéster.

PESO: 130 g/m². TALLAS: XS (34), S (36), M (38), L (40), XL (42), XXL (44), 3XL (46), 4XL (48).

Oxford Blue

Oxford Silver

White



65-114-0

CAMISA OXFORD DE MANGA LARGA

Clásica camisa estilo Oxford con botones en el cuello. Bolsillo en pecho.

TEJIDO: 70% algodón, 30% poliéster.

PESO: Blanco 130 g/m². Color 135 g/m²

TALLAS: S, M, L, XL, XXL, 3XL.

Azul Oxford

Blanco

Gris Oxford

Negro



65-002-0

CAMISA OXFORD MANGA LARGA DE MUJER

Costuras laterales ajustadas y pinzas en espalda y pecho para una forma más femenina.

TEJIDO: 70% algodón y 30% poliéster.

PESO: Color: 135 g/m². Blanco: 130 g/m².

TALLAS: XS, S, M, L, XL, XXL, 3XL.

Azul Oxford

Blanco

Gris Oxford

Negro



K586 CAMISA NEVADA PARA HOMBRE


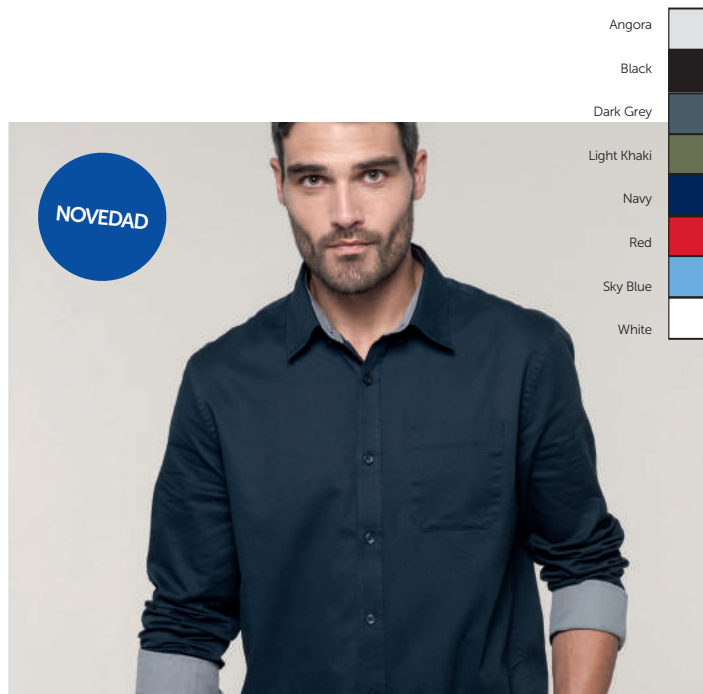
Tejido de sarga con tacto de piel de melocotón. Cuello con botones. Botones a tono. Bolsillo en pecho izquierdo. Base interior cuello y puños contrastados de color Oxford silver. Espalda con dos pliegues para un mayor confort y canesú forrado. Acabado con costuras planas. Puño ajustable con plaqueta para manga capuchina con botones. Botón adicional

TEJIDO: 100% algodón

PESO: 155 g/m².

TALLAS: XS, S, M, L, XL, XXL, 3XL, 4XL.

KARIBAN



K588 CAMISA DE LINO DE MANGA LARGA PARA HOMBRE


Tejido de lino y algodón. Botones contrastados. Tapeta interior decorada. Cuello sin botones. Puños ajustables con plaqueta para manga capuchina con botones. Mangas remangables con ajuste de tira con botón. Botón adicional.

TEJIDO: 55% lino, 45% algodón

PESO: 130 g/m².

TALLAS: S, M, L, XL, XXL, 3XL.

KARIBAN



K585 CAMISA NEVADA PARA MUJER

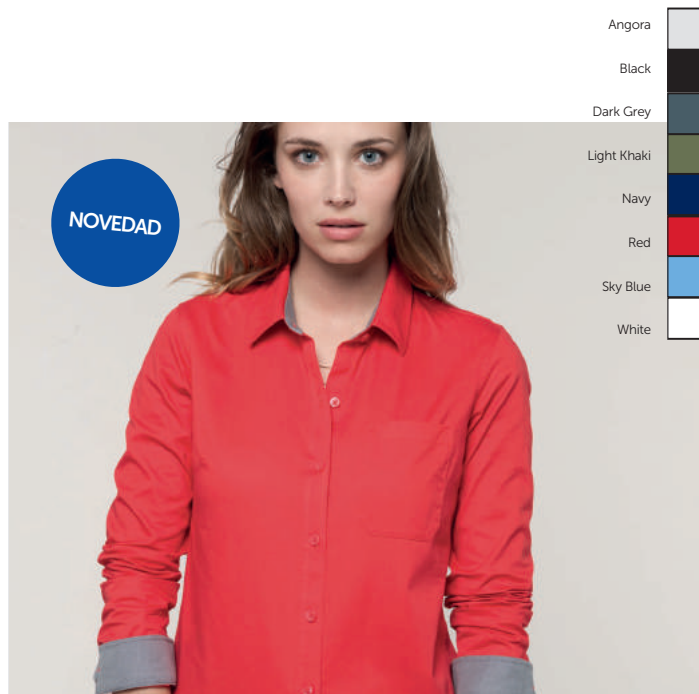
Tejido de sarga con tacto de piel de melocotón. Botones a tono. Bolsillo en pecho izquierdo. Base interior cuello y puños contrastados de color Oxford silver. Espalda con dos pliegues para un mayor confort y canesú forrado. Acabado con costuras planas. Puño ajustable con plaqueta para manga capuchina con botones. Botón adicional

TEJIDO: 100% algodón

PESO: 155 g/m².

TALLAS: XS, S, M, L, XL, XXL.

KARIBAN



K589 CAMISA DE LINO DE MANGA LARGA PARA MUJER

Tejido de lino y algodón. Botones contrastados. Tapeta interior decorada. Cuello sin botones. Puños ajustables con plaqueta para manga capuchina con botones. Mangas remangables con ajuste de tira con botón. Botón adicional.

TEJIDO: 55% lino, 45% algodón

PESO: 130 g/m².

TALLAS: XS, S, M, L, XL, XXL.

KARIBAN



KARIBAN



JERSEYS Y CORPORATIVO


R-715M CHAQUETA CON BOTONES

Cárdigan con cuello de pico de corte clásico y estilo contemporáneo. Cierre de botones refinado con entretela interior y los botones de color a juego. Puños y bajo de canalé con elastano para conservar la forma y proporcionar un aspecto elegante. Sisa de una pieza y cuello de pico con unión en la parte posterior del hombro. Secado rápido y fácil de cuidar.

TEJIDO: 50% algodón, 50% acrílico.

PESO: 275 g/m².

TALLAS: XS, S, M, L, XL, XXL, 3XL, 4XL.




R-715F CHAQUETA DE PUNTO

Chaqueta de mujer con botones. Cuello de pico. Canalé 2x2 en bajo y mangas.

TEJIDO: 50% algodón y 50% acrílico.

PESO: Color: 275 g/m².

TALLAS: XXS, XS, S, M, L, XL, XXL, 3XL, 4XL.



K965 JERSEY CUELLO V

Jersey de punto con cuello de pico para hombre. Punto de canalé doble espesor. Tira de limpieza en cuello.
TEJIDO: 50% algodón y 50% acrílico.
PESO: 290 g/m²
TALLAS: S, M, L, XL, XXL, 3XL, 4XL.



K966 JERSEY PARA MUJER

Jersey con cuello de pico, entallado, para mujer.
TEJIDO: 50% algodón, 50% acrílico.
PESO: 290 g/m².
TALLAS: XS, S, M, L, XL, XXL, 3XL.



KARIBAN

KARIBAN



R-710M JERSEY DE PUNTO CON CUELLO DE PICO

Jersey de punto con cuello de pico y mangas montadas. Tejido de punto fino, ideal para el bordado. Acabado de canalé 1x1 con borde de elastán en los puños y en el bajo que ayuda a mantener la forma durante más tiempo.
TEJIDO: 50% algodón y 50% acrílico.
PESO: 275 g/m²
TALLAS: XS, S, M, L, XL, XXL, 3XL, 4XL.

R RUSSELL SINCE 1902
sell COLLECTION

R-710F JERSEY DE PUNTO DE MUJER

Jersey entallado de mujer con cuello de pico. Canalé 2x2 en bajo y mangas.
TEJIDO: 50% algodón, 50% acrílico.
PESO: 275 g/m²
TALLAS: XXS, XS, S, M, L, XL, XXL, 3XL, 4XL.

R RUSSELL SINCE 1902
ussell COLLECTION

K982 PULLOVER PREMIUM

Corte elegante y cómodo. Cuello de pico y cinta interior de punto contrastada. Canalé en puños y bajo.

TEJIDO: 87% algodón / 11% nylon / 2% elastán.

PESO: 330 g/m²

TALLAS: S, M, L, XL, XXL, 3XL

Black Heather	
Camel Heather	
Candy Pink Heather	
Grey Heather	
Mykonos Blue Heather	
Navy Heather	

R-717M JERSEY DE CUELLO REDONDO

Jersey de corte clásico y estilo contemporáneo. Puños y bajo de canalé con elastano para conservar la forma y proporcionar un aspecto elegante. Sisa de una pieza con caída de hombro para mayor comodidad. Secado rápido y fácil de cuidar.

TEJIDO: 50% algodón, 50% acrílico.

PESO: 275 g/m²

TALLAS: XS, S, M, L, XL, XXL, 3XL, 4XL.

RUSSELL SINCE 1902
COLLECTION

JERSEYS Y
CORPORATIVO

KARIBAN



Black	
Charcoal Marl	
Cranberry Marl	
Denim Marl	
Navy	



K967 JERSEY CUELLO REDONDO




Punto de canalé de doble espesor. Tira de limpieza en cuello.

TEJIDO: 50% algodón, 50% acrílico.

PESO: 290 g/m²

TALLAS: S, M, L, XL, XXL, 3XL, 4XL.

KARIBAN

Black	
Grey Melange	
Navy	

K968 JERSEY CUELLO REDONDO DE MUJER




Jersey con forma entallada. Punto de canalé doble espesor en cuello. Tapacosturas en cuello.

TEJIDO: 50% algodón, 50% acrílico.

PESO: 290 g/m².

TALLAS: XS, S, M, L, XL, XXL, 3XL.

KARIBAN

Black	
Grey Melange	
Navy	

COLECCIÓN 2019

K989

JERSEY MARINERO DE HOMBRE

Jersey a rayas de estilo marinero. Calibre 12. Abertura en hombro izquierdo con tres botones a tono. Canalé 1x1 en cuello y acabado con doble grosor en bajo y mangas.

TEJIDO: 100% algodón.

PESO: 355 g/m²

TALLAS: S, M, L, XL, XXL, 3XL.

White / Navy



White / Red



K990

JERSEY MARINERO DE MUJER

Jersey a rayas de estilo marinero. Calibre 12. Abertura en hombro izquierdo con tres botones a tono. Canalé 1x1 en cuello y acabado con doble grosor en bajo y mangas.

TEJIDO: 100% algodón.

PESO: 255 g/m²

TALLAS: XS, S, M, L, XL, XXL.

White / Navy



White / Red



KARIBAN



KARIBAN



K961

CHAQUETA CON CREMALLERA

Chaqueta de punto con cremallera. Canalé en puños y cintura. Cremallera de metal. Cuello alto doble espesor. Tira de limpieza en cuello.

TEJIDO: 50% algodón y 50% acrílico.

PESO: 290 g/m²

TALLAS: S, M, L, XL, XXL, 3XL, 4XL.

Black



Grey Melange



Navy



K962

CHAQUETA CON CREMALLERA DE MUJER

Chaqueta para mujer con cremallera, cuello cadete, entallada.

TEJIDO: 50% algodón, 50% acrílico.

PESO: 290 g/m².

TALLAS: XS, S, M, L, XL, XXL, 3XL.

Black



Grey Melange



Navy



KARIBAN


K969 CHALECO DE PUNTO

Jersey escote de pico sin mangas. Corte ajustado. Punto de canalé de doble espesor en cuello y sisas. Tira de limpieza en cuello.

TEJIDO: 50% algodón, 50% acrílico.

PESO: 290 g/m²

TALLAS: S, M, L, XL, XXL, 3XL, 4XL.



KARIBAN



R-716M CHALECO PULLOVER

Chaleco de punto con cuello de pico. Tejido de punto fino, ideal para el bordado. Acabado de canalé 1x1 en bajo.

TEJIDO: 50% algodón y 50% acrílico.

PESO: 275 g/m²

TALLAS: XS, S, M, L, XL, XXL., 3XL, 4XL.

RUSSELL SINCE 1902
COLLECTION



R-719M CHALECO CON BOTONES

Cárdigan sin mangas con cuello de pico de corte clásico y estilo contemporáneo. Cierre de botones refinado con entretela interior y los botones de color a juego. Sisa acanalada con elastano para conservar la forma y proporcionar un aspecto elegante. Detalles de una pieza en el cuello de pico, las sisas y los hombros. Secado rápido y fácil de cuidar.

TEJIDO: 50% algodón, 50% acrílico

PESO: 275 g/m²

TALLAS: XS, S, M, L, XL, XXL, 3XL, 4XL.

RUSSELL SINCE 1902
COLLECTION



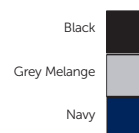
K970 JERSEY DE CREMALLERA

Jersey con cremallera de metal ahumado de un cuarto. Corte ajustado. Cuello alto de doble espesor. Tira de limpieza en cuello.

TEJIDO: 50% algodón, 50% acrílico

PESO: 290 g/m²

TALLAS: S, M, L, XL, XXL, 3XL, 4XL.



K983

**JERSEY PREMIUM
CON BOTONES**

Jersey de calidad alta. Cuello alto con plaqueta de tres botones a juego y cinta interior de punto contrastada. Canalé en cuello, puños y bajo. Corte elegante y cómodo.

TEJIDO: 87% algodón, 11% poliamida, 2% elastán
PESO: 330 g/m²

TALLAS: XS, S, M, L, XL, XXL, 3XL

Light Grey Heather
Navy Heather



K959

**CHAQUETA FORRADA
DE POLAR**

Materiales cálidos y cómodos. Dos bolsillos delanteros con cierre de cremallera. Canalé 2x2 en cuello, puños y bajo.

TEJIDO: Exterior: 50% algodón 50% acrílico,
Interior: 100% poliéster micropolar

TALLAS: S, M, L, XL, XXL, 3XL, 4XL.

Black
Dark Grey Heather
Navy Heather



RUSSELL SINCE 1902
COLLECTION

K501 CHALECO PARA HOMBRE

Chaleco de corte entallado con cinco botones y dos pequeños bolsillos a los lados. Aberturas laterales. Forro de poliéster en parte trasera. Tira ajustable en espalda con hebilla metálica.

TEJIDO: 64% poliéster, 34% viscosa, 2% elastán.

PESO: 220 g/m²

TALLAS: 46, 48, 50, 52, 54, 56, 58, 60, 62, 64, 66.

Black



KARIBAN



K732 FALDA TUBO

Forro extensible para una mayor comodidad. Abertura y cierre con cremallera invisible en la parte trasera.

TEJIDO: 64% poliéster, 34% viscosa, 2% elastán.

PESO: 220 g/m².

TALLAS: 34, 36, 38, 40, 42, 44, 46.

Anthraccite Heather



Black



Navy



KARIBAN

K502 CHALECO PARA MUJER

Chaleco de corte entallado con cuatro botones y dos pequeños bolsillos a los lados. Aberturas laterales. Forro de poliéster en parte trasera. Tira ajustable en espalda con hebilla metálica.

TEJIDO: 64% poliéster, 34% viscosa, 2% elastán.

PESO: 220 g/m².

TALLAS: 34, 36, 38, 40, 42, 44, 46.

Black



KARIBAN



K500 VESTIDO MANGA CORTA

Forro extensible para una mayor comodidad. Corte clásico y entallado. Abertura y cierre con cremallera invisible en la parte trasera.

TEJIDO: 64% poliéster, 34% viscosa, 2% elastán.

PESO: 220 g/m².

TALLAS: 34, 36, 38, 40, 42, 44, 46.

Anthraccite Heather



Black



Navy



KARIBAN



NOVEDAD

KARIBAN

K6131

CHAQUETA DE MUJER

Chaqueta con un botón. Dos bolsillos con ribete en la parte delantera. Dos bolsillos interiores con botones. Puños con tres botones. Una abertura en la parte trasera para un mayor confort.

TEJIDO: 64% poliéster, 34% viscosa, 2% elastán (forro 100% tafetán de poliéster).

PESO: 220 g/m².

TALLAS: 34, 36, 38, 40, 42, 44, 46.

Anthracite Heather

Black

Navy



KARIBAN

K731

PANTALÓN DE MUJER

Pantalón de corte entallado. Dos bolsillos italianos delanteros y dos bolsillos traseros con ribete. Cierre con cremallera, gancho y botón ocultos por la tapeta. Cinta elástica en la parte trasera de la cintura para un confort óptimo. Interior pierna: 78 cm. Bajo del pantalón con dobladillo invisible.

TEJIDO: 64% poliéster, 34% viscosa, 2% elastán.

PESO: 220 g/m².

TALLAS: XS, S, M, L, XL, XXL.

Anthracite Heather

Black

Navy



NOVEDAD

KARIBAN

K6130 CHAQUETA DE HOMBRE

Chaqueta con dos botones. Dos bolsillos en la parte delantera con ribete y solapa. Un bolsillo en el pecho. Dos bolsillos interiores con botones y un bolsillo para el móvil. Puños con cuatro botones. Dos aberturas en la parte trasera para un mayor confort. Una cremallera invisible en el lado izquierdo para la personalización.

TEJIDO: 64% poliéster, 34% viscosa, 2% elastán (forro 100% tafetán de poliéster).

PESO: 220 g/m².

TALLAS: 46, 48, 50, 52, 54, 56, 58, 60, 62, 64, 66.

Anthracyte Heather

Black

Navy



NOVEDAD



NOVEDAD

KARIBAN

K730 PANTALÓN DE HOMBRE

Pantalón de corte entallado. Dos bolsillos italianos delanteros y dos bolsillos traseros con ribete y botones. Cierre con cremallera, gancho y botón ocultos por la tapeta. Cintura con trabillas. Media pierna delantera forrada. Bajo del pantalón «sin acabar», lo que permite realizar un dobladillo a medida.

TEJIDO: 64% poliéster, 34% viscosa, 2% elastán.

PESO: 220 g/m².

TALLAS: 36, 38, 40, 42, 44, 46, 48, 50, 52, 54, 56, 58.

Anthracyte Heather

Black

Navy



KARIBAN



CHAQUETAS
EXTERIORES

KARIBAN











K401 CHAQUETA SOFTSHELL DE HOMBRE

Tejido termoadherido de tres capas, transpirable 3000BR e impermeable 8000 mm. Contiene una membrana intermedia transpirable. Interior capa de micropolar. Dos bolsillos laterales con cremallera y un bolsillo con cremallera en manga izquierda.

TEJIDO: 95% poliéster, 5% elastán.

PESO: 300 g/m².

TALLAS: S, M, L, XL, XXL, 3XL, 4XL.

Aqua Blue	
Black	
Dark Chocolate	
Fluorescent Orange	
Fluorescent Yellow	
Marl Grey	
Navy	
Red	
Titanium	
White	













Disponible en niños (Ver en pág. 84)



KARIBAN

K400 CHAQUETA SOFTSHELL DE MUJER

Chaqueta Softshell para mujer. Tejido termoadherido de tres capas, transpirable 3000 BR e impermeable 6000 mm. Forma entallada. Dos bolsillos laterales, con cremallera en manga izquierda. TEJIDO EXTERIOR: 95% poliéster, 5% elastán. TEJIDO INTERIOR: 100% poliéster micropolar. PESO: 300 g/m². TALLAS: S, M, L, XL, XXL, 3XL, 4XL.

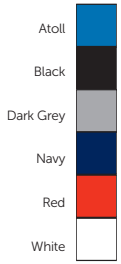
Aqua Blue	
Black	
Dark Chocolate	
Fluorescent Orange	
Fluorescent Yellow	
Marl Grey	
Navy	
Red	
Titanium	
White	

BCJUI62
B&C ID.701 SOFTSHELL/MEN

Chaqueta softshell de dos capas con interior de confortable micropolar anti bolitas contrastado. Diseño de corte entallado ergonómico. Repele el agua. Confortable cuello para proteger del frío, viento y lluvia. Dos bolsillos para las manos con cremallera "garage". Dos bolsillos interiores. Cremallera frontal tono a tono. Acceso fácil para la decoración y el bordado.
TEJIDO EXTERIOR: 96% poliéster - 4% elastán.
TEJIDO INTERIOR: 100% poliéster micropolar.
PESO: 300 g/m².
TALLAS: S, M, L, XL, XXL, 3XL.

BCJWI63
B&C ID.701 SOFTSHELL/WOMEN

Chaqueta softshell de dos capas con interior de confortable micropolar anti bolitas contrastado. Diseño de corte entallado ergonómico. Repele el agua. Confortable cuello para proteger del frío, viento y lluvia. Dos bolsillos para las manos con cremallera "garage". Dos bolsillos interiores. Cremallera frontal tono a tono. Acceso fácil para la decoración y el bordado.
TEJIDO EXTERIOR: 96% poliéster - 4% elastán.
TEJIDO INTERIOR: 100% poliéster micropolar.
PESO: 300 g/m².
TALLAS: XS, S, M, L, XL, XXL.




K424
**CHAQUETA SOFTSHELL
DE 2 CAPAS**

Tejido hidrófugo. Corte entallado. Dos bolsillos exteriores con cremallera. Cierre con cremallera contrastada. Espalda alargada. Acabado con pespunte en los hombros y costados.
TEJIDO EXTERIOR: 95% poliéster - 5% elastán.
TEJIDO INTERIOR: 100% poliéster micropolar.
PESO: 300 g/m².
TALLAS: S, M, L, XL, XXL, 3XL, 4XL



K425
**CHAQUETA SOFTSHELL DE 2 CAPAS
PARA MUJER**

Tejido hidrófugo. Corte ajustado. Dos bolsillos exteriores con cremallera. Cierre con cremallera contrastada. Espalda alargada. Acabado con pespunte en los hombros y costados.
TEJIDO EXTERIOR: 95% poliéster - 5% elastán.
TEJIDO INTERIOR: 100% poliéster micropolar.
PESO: 300 g/m².
TALLAS: XS, S, M, L, XL, XXL, 3XL.




R-140M CHAQUETA DE HOMBRE SOFTSHELL

Chaqueta transpirable con tres capas de tejido softshell, resistente al viento y al agua. Dos bolsillos laterales y uno en pecho con cremalleras. Dobladillo con cordón elástico. Puños ajustables.

TEJIDO: 92% poliéster, 8% elastán.

PESO: 340 g/m².

TALLAS: XS, S, M, L, XL, XXL, 3XL, 4XL.



R-140F CHAQUETA DE MUJER SOFTSHELL

Transpirable, con tres capas de tejido Softshell, impermeable y cortavientos. Ajustada a la cintura para realzar la figura. Interior forro polar de microfibra.

TEJIDO: 92% poliéster, 8% elastán.

PESO: 340 g/m².

TALLAS: XS, S, M, L, XL, XXL, 3XL, 4XL.



CHAQUETAS
EXTERIORES



BCJM951 B&C X-LITE SOFTSHELL/MEN


Chaqueta técnica. Tejido de tres láminas. Bolsillo en pecho y dos bolsillos laterales. Cuello alto con abertura para auriculares. Cremallera a tono. Mangas ajustables en puño. Repelente al agua.

TEJIDO: 94 % poliéster y 6% elastán.

MEMBRANA: Membrana transpirable adherida con micropunto.

PESO: 300 g/m².

TALLAS: S, M, L, XL, XXL.



BCJW938 B&C X-LITE SOFTSHELL/WOMEN


Chaqueta de Softshell de alta calidad. Mangas raglán y cuerpo ergonómico para un mejor movimiento. Cremallera a tono. Dos bolsillos laterales y otro en pecho. Abertura en cuello para auriculares.

TEJIDO EXTERIOR: 94% poliéster, 6% elastán.

MEMBRANA: Membrana transpirable adherida con micropunto.

PESO: 300 g/m².

TALLAS: XS, S, M, L, XL, XXL.



COLECCIÓN 2019

K415 SOFTSHEL BICOLOR/HOMBRE

Tejido termoadherido de tres capas. Paneles con detalles reflectantes. Dos bolsillos con cremallera a los lados y un bolsillo en manga. Puños con ojete para el pulgar.

TEJIDO: 100% poliéster.

PESO: 250 g/m².

TALLAS: S, M, L, XL, XXL, 3XL, 4XL.



Aqua Blue/Black



Titanium/Black



White/Titanium



K416 CHAQUETA SOFTSHELL BICOLOR/MUJER

Fabricado con tres capas. Estilo entallado con puños de tormenta y agujeros para el pulgar. Dos bolsillos frontales con cremallera. Cuello de punto. Detalles reflectantes. Un bolsillo con cremallera en manga izquierda.

TEJIDO: 100% poliéster.

PESO: 250 g/m²

TALLAS: S, M, L, XL, XXL, 3XL, 4XL.



Aqua Blue/Black



Titanium/Black



White/Titanium



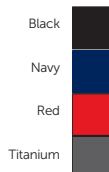
K413 SOFTSHELL CON CAPUCHA

Tejido termoadherido de tres capas. Transpirable y resistente al agua, con membrana intermedia. Interior capa de micropolar. Dos bolsillos con cremallera a los lados y un bolsillo en pecho derecho. Capucha desmontable. Puños ajustables.

TEJIDO: 94% poliéster, 6% elastán.

PESO: 340 g/m².

TALLAS: S, M, L, XL, XXL, 3XL, 4XL.




K414 CHAQUETA SOFTSHELL CON CAPUCHA/MUJER

Fabricado con tres capas. Transpirable y resistente al agua a 5.000 mm. Membrana de alto rendimiento en la capa media. Forro interior micropolar antipilling. Mangas raglán. Dos bolsillos frontales con cremallera. Un bolsillo con cremallera en pecho derecho. Capucha desmontable con cordón y tiras de agarre. Tira autoagarrante en puños.

TEJIDO: 94% poliéster, 6% elastán.

PESO: 340 g/m²

TALLAS: S, M, L, XL, XXL, 3XL, 4XL.



KARIBAN

BCJM950

B&C HOODED SOFTSHELL MEN

Chaqueta técnica de tejido softshell. Capucha tipo pasamontañas con cordones de ajuste. Manga perfectamente adaptada al brazo y al codo. Dos bolsillos frontales y uno en pecho con cremallera.

TEJIDO: 94% poliéster, 6% elastán.

PESO: 340 g/m².

TALLAS: S, M, L, XL, XXL.

Black

Navy

Red

White



DUO
CONCEPT



Disponible en niños
(Ver en pág. 85)

BCJW937

B&C HOODED SOFTSHELL WOMEN

Chaqueta técnica de tejido softshell con capucha desmontable, corte femenino. Manga perfectamente adaptada al brazo y al codo. Capucha tipo pasamontañas con cordones de ajuste y más topes de moda. Cierre de cremallera entera con protección para el mentón. Dos bolsillos frontales con cremallera. Cierre de velcro en los puños. Fácil acceso para aplicar impresiones o bordados.

TEJIDO EXTERIOR: 94% poliéster, 6% elastán.

TEJIDO INTERIOR: 100% Micro-polar anti-peeling y 100% rejilla poliéster.

MEMBRANA: Acotada, transpirable con micro agujeros.

TALLAS: XS, S, M, L, XL, XXL.



DUO
CONCEPT

Black

Navy

Red

White



R-018M

SOFTSHELL PARA TRABAJO

Chaqueta Softshell de tres capas. Resistente al agua. Resistente a la abrasión, duradero. Interior con microplur suave. Ajuste ergonómico con codos articulados. Refuerzos en los hombros, sin costuras. Dos espaciosos bolsillos delanteros con cremallera.

TEJIDO: 96 % poliéster, 4% elastán.

PESO: 400 g/m².

TALLAS: XS, S, M, L, XL, XXL, 3XL, 4XL.

Black

Bottle Green

Convoy Grey

French Navy



BCJUC42

B&C SHIELD SOFTSHELL PRO

Excepcional resistencia al agua y al viento de esta chaqueta de Softshell para el trabajo. Diseño ergonómico con altos niveles de confort, fiabilidad y durabilidad. Resistencia al agua de 2000mm y membrana interior transpirable 1000 g/m², protege del viento y aísla del frío. Elástica para la libertad de movimientos. Líneas reflectantes de alta visibilidad. Bolsillos multiusos amplios. Fácil acceso para la decoración.

TEJIDO EXTERIOR: 96% poliéster - 4% elastán.

TEJIDO INTERIOR: 100% poliéster micropolar.

TEJIDO MEDIO: Membrana TPU..

TALLAS: S, M, L, XL, XXL, 3XL, 4XL.

Black

Dark Grey

Navy

R-410M CHAQUETA SOFTSHELL BIONIC

Chaqueta de tejido DWR de alto rendimiento con membrana hidrofóbica. Tratada con Bionic-Finish Eco. Corte clásico moderno. Cremalleras y detalles en contraste. Elevada transferencia de vapor de humedad con paneles de ventilación Hydrosheell en las axilas para facilitar el movimiento y la transpiración. Bolsillos con cremallera cubierta. Protector de barbilla. Cuello rígido y solapa para proteger del viento. Puños ajustables con cierres inyectados y velcro. Forro interior delantero de punto de nido de abeja TEJIDO: 94% poliéster, 6% elastano (tejido Soft Shell de tres capas). PESO: 320 g/m². TALLAS: XS, S, M, L, XL, XXL, 3XL, 4XL.



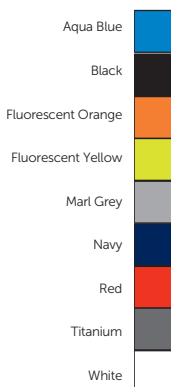
R-410F CHAQUETA SOFTSHELL BIONIC PARA MUJER

Chaqueta de tejido DWR de alto rendimiento con membrana hidrofóbica. Tratada con Bionic-Finish Eco. Corte ajustado contemporáneo. Cremalleras y detalles en contraste. Elevada transferencia de vapor de humedad con paneles de ventilación Hydrosheell en las axilas para facilitar el movimiento y la transpiración. Bolsillos con cremallera cubierta. Protector de barbilla. Cuello rígido y solapa para proteger del viento. Puños ajustables con cierres inyectados y velcro. Forro interior delantero de punto de nido de abeja TEJIDO: 94% poliéster, 6% elastano (tejido Soft Shell de tres capas). PESO: 320 g/m². TALLAS: XS, S, M, L, XL, XXL, 3XL.



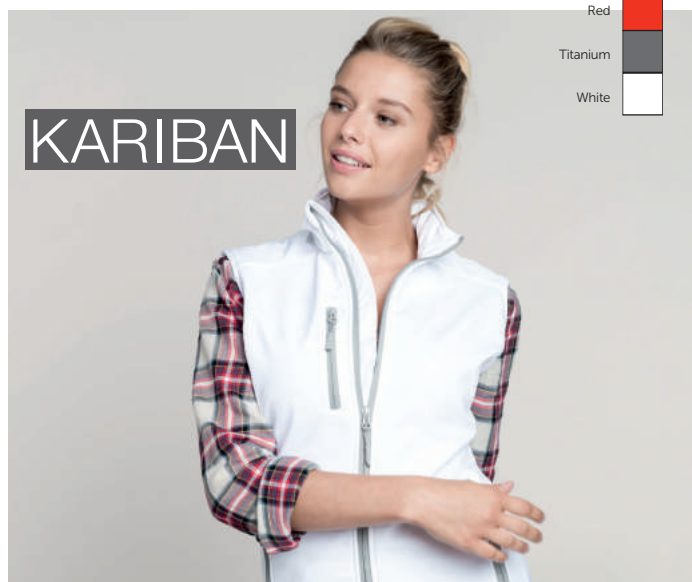
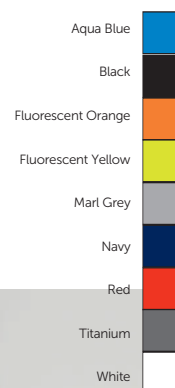
K403 CHALECO SOFTSHELL DE HOMBRE

Tejido termoadherido de tres capas, transpirable 3000 BR e impermeable 8000 mm. Contiene una membrana intermedia transpirable. Interior micropolar. Dos bolsillos laterales con cremallera y un bolsillo con cremallera en el pecho.
TEJIDO EXTERIOR: 95% poliéster y 5% elastán.
PESO: 300 g/m².
TALLAS: S, M, L, XL, XXL, 3XL, 4XL.




K404 CHALECO SOFTSHELL MUJER

Chaleco softshell para mujer de corte entallado. Tejido termoadherido de tres capas, transpirable 3000 BR e impermeable 6000 mm. Dos bolsillos laterales con cremallera y un bolsillo con cremallera en el pecho.
TEJIDO EXTERIOR: 95% poliéster, 5% elastán.
TEJIDO INTERIOR: 100% poliéster micropolar.
PESO: 300 g/m².
TALLAS: S, M, L, XL, XXL, 3XL, 4XL.




R-141M CHALECO DE HOMBRE SOFTSHELL

Chaleco transpirable, con tres capas de tejido Softshell, resistente al viento y al agua. Dos bolsillos laterales y uno en pecho con cremalleras. Doblado con cordón elástico. Puños ajustables.
TEJIDO: 92% poliéster, 8% elastán.
PESO: 340 g/m².
TALLAS: XS, S, M, L, XL, XXL.



R-141F CHALECO SOFTSHELL

Transpirable, con tres capas de tejido soft shell, impermeable y cortavientos. Ajustada a la cintura para realzar la figura. Interior forro polar de microfibra.
TEJIDO: 92% poliéster, 8% elastán.
PESO: 340 g/m².
TALLAS: XS, S, M, L, XL, XXL.



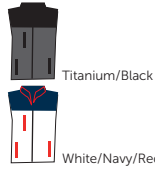
K417 CHALECO SOFTSHELL BICOLOR

Tejido termoadherido de tres capas. Transpirable y resistente al agua a 5.000 mm. Dos bolsillos a los lados y un bolsillo en pecho derecho, termoadheridos con cremalleras contrastadas. Interior del cuello contrastado.

TEJIDO: 100% poliéster.

PESO: 250 g/m².

TALLAS: S, M, L, XL, XXL, 3XL, 4XL.



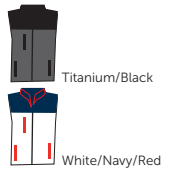
K418 CHALECO SOFTSHELL BICOLOR/ MUJER

Fabricado con tres capas. Transpirable y resistente al agua a 5.000 mm. Estilo entallado. Bolsillos frontales termoadheridos con cremalleras. Revestimiento frontal de malla. Cuello de color contrastado con forro de punto.

TEJIDO: 100% poliéster.

PESO: 250 g/m².

TALLAS: S, M, L, XL, XXL, 3XL, 4XL.




K423 CHALECO SOFTSHELL DE 2 CAPAS

Tejido hidrófugo. Dos bolsillos delanteros con cremallera. Cierre con cremalleras contrastadas. Acabado con pespunte en los hombros y laterales.

TEJIDO: 95% poliéster, 5% elastán (interior 100% poliéster micropolar).

PESO: 300 g/m².

TALLAS: XS, S, M, L, XL, XXL, 3XL, 4XL.



PA234 CHALECO RUNNER

Chaleco deportivo con espalda de malla. Cintas reflectantes delante y detrás de la ropa. Cordón elástico con bloqueadores en el bajo.

TEJIDO: 100 % nylon.

PESO: 70 g/m².

TALLAS: S, M, L, XL, XXL.

PROACT.®

K6113 CHAQUETA SIN MANGAS LIGERA

Forro interior de poliéster. Cálido y ultraligero. Se dobla y pliega en una bolsa para su almacenamiento. Dos bolsillos frontales con cremallera. Costuras contrastadas.

TEJIDO: 100% poliamida.

PESO: 340 g/m².

TALLAS: S, M, L, XL, XXL, 3XL, 4XL.

Black	
Light Royal Blue	
Marl Dark Grey	
Marl Silver	
Navy	
Red	
White	

KARIBAN



Disponible en niños
(Ver en pág. 85)

K6114 CHAQUETA SIN MANGAS LIGERA PARA MUJER

Forro interior de poliéster. Cálido y ultraligero. Se dobla y pliega en una bolsa para su almacenamiento. Dos bolsillos frontales con cremallera. Costuras contrastadas.

TEJIDO: 100% poliamida.

PESO: 340 g/m².

TALLAS: XS, S, M, L, XL, XXL.

KARIBAN



Black	
Light Royal Blue	
Marl Dark Grey	
Marl Silver	
Navy	
Red	
White	



Black	
Navy	
Red	
White	

BCJW935 B&C ZEN +/-WOMEN

Chaleco femenino acolchado moderno. Capucha acolchada extraíble con cremallera. Dos bolsillos laterales. Bajo abierto con cordón interior deslizante y dos bloqueadores. Impresión y bordado fácil gracias a una cremallera invisible en la parte media de la espalda.

TEJIDO EXTERIOR: 100% nylon Taffeta.

TEJIDO INTERIOR: Forro 100% poliéster Taffeta acolchado tacto plumas.

TALLAS: XS, S, M, L, XL, XXL



K6116 CHALECO ACOLCHADO

Forro interior de poliéster 210T. Corte moderno y cómodo con dos bolsillos exteriores con cremallera y un bolsillo interior con cinta autoagarrante. Cremallera contrastada de color gris y acabado con cinta contrastada delantera gris en los bolsillos y en la parte inferior de la prenda.

TEJIDO: 100% poliéster ripstop con revestimiento acrílico.

TALLAS: XS, S, M, L, XL, XXL, 3XL, 4XL

Black	
Dark Grey	
Kelly Green	
Light Royal Blue	
Navy	
Orange	
Red	
White	

K6124

CHALECO ACOLCHADO DE ROMBOS

Chaqueta sin mangas acolchada con costuras de rombos. Cierre con cremallera oculta y debajo de la solapa botones de presión. Dos bolsillos frontales con solapa. Bolsillo interior. Parche de pana en el hombro derecho. Borde de pana en el dobladillo, interior del cuello y reverso de la solapa del bolsillo. Dos ranuras con botones de presión en la parte posterior.

TEJIDO: Exterior 100% poliéster pongee, Interior 100% poliéster tafetán

TALLAS: S, M, L, XL, XXL, 3XL, 4XL.

Black/Black
Mossy Green/Black
Navy/Black



K6125

CHALECO ACOLCHADO DE ROMBOS PARA MUJER

Chaqueta sin mangas acolchada con costuras de rombos. Cierre con cremallera oculta y debajo de la solapa botones de presión. Dos bolsillos frontales con solapa. Bolsillo interior. Parche de pana en el hombro derecho. Borde de pana en el dobladillo, interior del cuello y reverso de la solapa del bolsillo. Dos ranuras con botones de presión en la parte posterior.

TEJIDO: Exterior 100% poliéster pongee. Interior 100% poliéster tafetán. TALLAS: XS, S, M, L, XL, XXL

Black/Black
Mossy Green/Black
Navy/Black



K670

CHALECO INDY

Chaleco reportero. Multibolsillos. Medio forro de malla. Cremallera de color bronce. Un bolsillo interior.

TEJIDO: 100% algodón.

PESO: 160 g/m².

TALLAS: S, M, L, XL, XXL.

Beige
Black
Navy



K679

CHALECO RECORD

Chaleco. Por un lado: nylon. Por otro lado, polar. Dos bolsillos exteriores.

TEJIDO: 100% nylon.

TALLAS: S, M, L, XL, XXL, 3XL*.

PESO: 275 g/m².

Black/Grey*
Forest Green/Beige
Navy/Grey*
Red/Grey*
Yellow/Grey



*Talla 3XL (disponible en Black/Grey, Navy/Grey, Red/Grey).

K659 CHALECO MESSENGER

Forro polar en la parte de arriba de la prenda y en el cuello. Forro de poliamida en la parte inferior de la prenda. Bolsillos exteriores. Bolsillo interior para teléfono móvil. Cordón de apretadura en la parte inferior de la prenda con bloqueadores. Cremallera interior para facilitar la impresión.

TEJIDO: 100% poliéster revestido PVC.

PESO: 520 g/m².

TALLAS: S, M, L, XL, XXL, 3XL.

KARIBAN




K615 BODYWARMER ACOLCHADO

Chaleco acolchado. Forro con guata 100% poliéster. Cuatro bolsillos exteriores. Cordón de ajuste en el bajo. Cierre con cremallera de plástico plateada. Cremallera interior para facilitar la personalización.

TEJIDO: 100% poliéster microfibra revestido PVC.

PESO: 510 g/m².

TALLAS: S, M, L, XL, XXL, 3XL, 4XL, 5XL.




KARIBAN

K6118 CHALECO CON FORRO POLAR

Forro interior polar de poliéster cálido y cómodo, dos bolsillos exteriores con cremallera y ribete y uno bolsillo interior con cinta de velcro. Cremalleras, acabados y forros a tono.

TEJIDO: 100% poliéster microfibra.

TALLAS: XS, S, M, L, XL, XXL, 3XL, 4XL.



CHAQUETAS
EXTERIORES

KARIBAN



K630 CHALECO WORKER

Forro acolchado de guata 100% poliéster. Cierre con cremallera y solapa con corchetes. Cuatro bolsillos exteriores. Cinta de apretadura elástica oculta. Dos bolsillos interiores. Cremallera interior para facilitar la impresión.

TEJIDO: 100% poliéster Oxford revestido PVC.

PESO: 560 g/m².

TALLAS: S, M, L, XL, XXL, 3XL, 4XL.

KARIBAN



BCJU880 B&C BODYWARMER EXPLORER

Cierre con cremallera y solapa con corchetes. Cuatro bolsillos exteriores (dos con cremallera) y un bolsillo interior para billetera. Dos bolsillos exteriores para bolígrafo y un bolsillo extra para teléfono móvil. Sisa contraviento elástica ajustable con un cordón y bloqueador. Dobladillo en el bajo y espalda más larga que el frente.


TEJIDO: 65% poliéster y 35% algodón ligero, repelente al agua e impermeable. Forro muy acolchado 100% poliéster para mantener más calor.

PESO: 285 g/m².

TALLAS: S, M, L, XL, XXL, 3XL.

R-014M CHALECO DE TRABAJO

Lavado a máquina a temperatura máxima de 60° C; secado a máquina. Superficie tratada contra las manchas con Teflon™. Espalda ligeramente más larga que el delantero para una mayor comodidad. Cremallera entera con solapa y corte elástico en el cuello para una mayor flexibilidad y comodidad. Bolsillos delanteros verticales ocultos forrados de la misma tela. Bolsillo en el pecho derecho con varios compartimentos. Fácil bordado y estampado de motivos gracias a la cremallera en el pecho izquierdo. Bolsillo interior grande de tamaño A4 en lateral derecho. Trabilla en el interior del cuello para colgar la prenda. Refuerzo elástico en sisas para una mayor comodidad. Prenda con el distintivo CE. TEJIDO: Exterior: 65% de poliéster y 35% tela de algodón resistente; Interior: relleno de poliéster de 150 g y forro 100% poliéster. PESO: 260 g/m². TALLAS: XS, S, M, L, XXL, 3XL, 4XL.




BCJUC40 B&C EXPERT PRO

Chaleco de trabajo con solapa protectora del viento con tres cierres de velcro y dos cierres de presión. Cremallera de arriba a abajo cubierta, con protector de barbilla y tirador ergonómico. Once bolsillos multifuncionales. Cuello forrado de vellón micropolar para dar una calidez y confort excepcional. Pieza posterior más larga.

TEJIDO: Exterior: 100% de poliéster antidesgarro, resistente al viento y al agua; Interior: 100% poliéster. Forro acolchado.

PESO: 200 g/m².

TALLAS: S, M, L, XL, XXL, 3XL, 4XL.



BCJU800 B&C SIROCCO

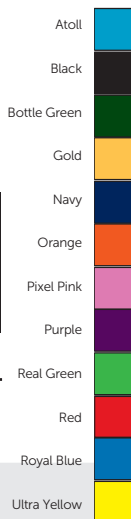
Cierre con cremallera. Capucha integrada en el cuello del chubasquero. El chubasquero se dobla según el sistema K-Way® integrado en el bolsillo.

TEJIDO: 100% poliéster Taffetta® impermeable.

TALLAS: S, M, L, XL, XXL.



DUO
CONCEPT



Disponible en niños
(Ver en pág. 84)

BCJW902 B&C SIROCCO WOMEN

Chaqueta cortavientos entallada para mujer. Cierre con cremallera. Capucha oculta en el cuello. El chubasquero se dobla según el sistema k-way® integrado en el bolsillo.

TEJIDO: 100% nylon Taffeta® impermeable.

TALLAS: S, M, L, XL.



DUO
CONCEPT



KARIBAN

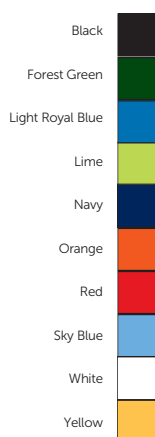
K616 CORTAVIENTOS SIN FORRO

Capucha en el cuello con tapa autoagarrante. Dos bolsillos con cremallera delante. Cordón de ajuste en el bajo. Puños con elástico. Se dobla y recoge en su bolsillo. Cierre con cremallera.

TEJIDO: 100% poliéster.

PESO: 70 g/m².

TALLAS: XS, S, M, L, XL, XXL, 3XL.



K604 CHAQUETA URBANA

Chaqueta ligera con puños. Acabado de canalé en cuello, bajo y mangas.

TEJIDO: 100% poliéster.

PESO: 70 g/m².

TALLAS: S, M, L, XL, XXL, 3XL, 4XL.

KARIBAN

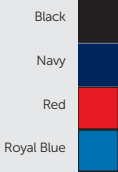
BCJU801
B&C AIR

Cierre con cremallera y trabilla de color contrastado. Capucha integrada en el cuello cerrado con Velcro®. El chubasquero se dobla según el sistema K-Way® integrado en el bolsillo derecho. Dos bolsillos con cremalleras. Puños elásticos. Cordón deslizante en el cuello, la capucha y la parte inferior del chubasquero. Impresión y bordado fácil gracias a una cremallera en la parte inferior del forro de la espalda.

TEJIDO: 100% nylon Taffeta® impermeable. Cuerpo: 100% dobladura de rejilla poliéster.

Mangas: 100% nylon Taffeta®

TALLAS: S, M, L, XL, XXL.




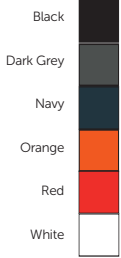
BCJUI60
B&C ID.601 CHAQUETA CON FORRO

Chaqueta con forro térmico. Resistente al viento, impermeable y repele el agua. Capucha oculta dentro del cuello con cierre de velcro®. Dos bolsillos frontales. Un bolsillo interior para cartera. Cintura ajustable. Puños elásticos. Estilo urbano.

TEJIDO: 100% poliéster con revestimiento acrílico.

TEJIDO INTERIOR: 100% poliéster tricotado.

TALLAS: S, M, L, XL, XXL.



K687
CHAQUETA EAGLE

Chaqueta cortaviento forrada. Cierre con cremallera. Dos bolsillos delanteros, un bolsillo interior. Cordón elástico en el bajo con bloqueadores. Capucha integrada en el cuello con cordón elástico. Cremallera interior para facilitar la personalización.

TEJIDO EXTERIOR: 100% poliamida revestido acrílico.

TEJIDO INTERIOR: 100% poliéster tejido punto.

PESO: 200 g/m².

TALLAS: S, M, L, XL, XXL, 3XL, 4XL*.

*Talla 4XL (disponible en Black, Dark Grey, Navy, Red).



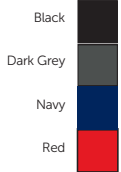
K654
CHAQUETA TORNADO

Exterior el 100% poliamida con enduction acrílico. Forro polar 100 % poliéster. Capucha escondida en el cuello con cierre comprimido. Canesú en espalda y pecho. Cierre comprimido. Bajo de mangas con pata de presión. Bolsillos laterales con duplicado passepail. Bolsillos interiores. Cremallera interior para personalización. Cordón elástico por la bajura con autoestopistas (zurcidores).

TEJIDO: 100 % poliamida revestido acrílico.

PESO: 270 g/m².

TALLAS: S, M, L, XL, XXL., 3XL, 4XL.



BCJU824 B&C OCEAN SHORE

Chaqueta forrada con mangas acolchadas y capucha integrada en cuello.

TEJIDO: 100% nylon Taffetta impermeable. Interior forro micropolar.

TALLAS: S, M, L, XL, XXL.



K609 CHAQUETA CITY

Tejido resistente, dos bolsillos con cremallera delante, un bolsillo con cremallera en pecho y un bolsillo interior. Interior del cuello de canalé con rayas contrastadas. Acabado de canalé en el bajo y en puños.

TEJIDO: Exterior: 100% poliamida ottoman Taslan. Interior: 100% malla de poliéster

PESO: 200 g/m².

TALLAS: S, M, L, XL, XXL, 3XL, 4XL

KARIBAN



K607 CHAQUETA CAZADORA

Tejido mate resistente. Interior bimatéria contrastado. Dos bolsillos con cremallera delante y tres interiores. Canalé en bajo y mangas.

TEJIDO: 100% poliamida Ottoman

PESO: 415 g/m²

TALLAS: S, M, L, XL, XXL, 3XL, 4XL.

KARIBAN

K639 CHAQUETA SCORE

Chaqueta con mangas desmontables. Interior del cuerpo forro polar e interior de las mangas guata. Tejido flexible y confortable. Tres bolsillos exteriores con cremallera. Tres bolsillos interiores. Mangas separables por cremallera. Tapa de apretadura en puños. Capucha en cuello. Cremallera interior para facilitar la impresión.

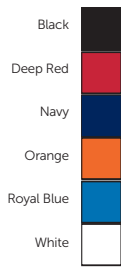
TEJIDO: 100% poliéster revestido PVC.

PESO: 475 g/m². TALLAS: S, M, L, XL, XXL, 3XL.

KARIBAN

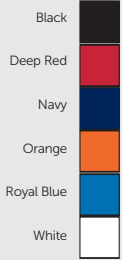
BCJM970 B&C REAL+/MEN

Parka acolchada para hombre
TEJIDO: 100% poliéster Taslan.
TALLAS: S, M, L, XL, XXL, 3XL.



BCJW925 B&C REAL+ WOMEN

Parka acolchada para mujer. Se hace en los mismos colores para caballero.
TEJIDO EXTERIOR: 100% poliéster Oxford impermeable.
TEJIDO INTERIOR: 100% poliéster Taffeta con relleno acolchado 100% micropolar.
TALLAS: S, M, L, XL, XXL.



KARIBAN



Disponible en niños
(Ver en pág. 84)



K677 PARKA

Interior acolchado y nylon. Dos bolsillos con cremallera exteriores. Dos bolsillos interiores uno de los cuales para el teléfono móvil. Capucha en el cuello. Cuello de forro polar.
TEJIDO: 100% poliéster Oxford revestido.
PESO: 450 g/m²
TALLAS: XS, S, M, L, XL, XXL, 3XL, 4XL*.
*Talla 4XL (disponible en Black, Navy y Red).



K6108 PARKA PARA MUJER

Chaqueta con exterior de poliéster oxford revestido. Interior acolchado de poliamida. Corte ajustado. Dos bolsillos con cremallera exteriores. Un bolsillo interior. Capucha oculta en el cuello. Cuello de forro polar. Cremallera interior para facilitar la personalización.
TEJIDO: 100% poliéster oxford revestido.
PESO: 450 g/m².
TALLAS: XS, S, M, L, XL, XXL, 3XL.



K6122

CHAQUETA BOMBER

Chaqueta de estilo bomber con forro acolchado con costuras en rombos. Dos bolsillos laterales. Bolsillo de parche en manga izquierda con cierre de cremallera y soporte para bolígrafo. Bolsillo interior. Cuello, puños y bajo de canalé 2 x 2.

TEJIDO: 100% poliéster

TALLAS: S, M, L, XL, XXL, 3XL.

KARIBAN



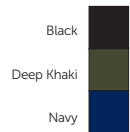
K6123

CHAQUETA BOMBER DE MUJER

Chaqueta de estilo bomber con forro acolchado con costuras en rombos. Dos bolsillos laterales. Bolsillo de parche en manga izquierda con cierre de cremallera y soporte para bolígrafo. Bolsillo interior. Cuello, puños y bajo de canalé 2 x 2.

TEJIDO: 100% poliéster.

TALLAS: XS, S, M, L, XL, XXL.



BCJM961

B&C CREW BOMBER/MEN

Chaqueta acolchada con detalles funcionales. Protección para el agua de 5000mm. Bajos y puños con elásticos gruesos para proteger del frío. Fácil decoración con áreas grandes. Cuello fabricado del mismo tejido. Cremalleras tono a tono. Interior de color contrastado. Dos bolsillos para las manos con cremallera. Un bolsillo interior para cartera con cierre de velcro.

TEJIDO EXTERIOR: 100% poliéster pongee.

TEJIDO INTERIOR: 100% poliéster taffeta.

TALLAS: S, M, L, XL, XXL, 3XL.



BCJW962

B&C CREW BOMBER/WOMEN

Chaqueta acolchada de corte entallado con detalles funcionales. Protección para el agua de 5000mm. Bajos y puños con elásticos gruesos para proteger del frío. Fácil decoración con áreas grandes. Cuello fabricado del mismo tejido. Cremalleras tono a tono. Interior de color contrastado. Dos bolsillos para las manos con cremallera.

TEJIDO EXTERIOR: 100% poliéster pongee.

TEJIDO INTERIOR: 100% poliéster taffeta.

TALLAS: XS, S, M, L, XL, XXL.

K6136

CHAQUETA VAQUERA

Chaqueta denim de estilo vaquero con forma femenina. Botones metálicos. Dos bolsillos en pecho con solapas abotonadas y dos bolsillos laterales. Dos bolsillos interiores. Costuras contrastadas. Puños abotonados.

TEJIDO: 99% algodón denim, 1% elastán.

PESO: 11,50 onzas

TALLAS: S, M, L, XL, XXL, 3XL.

KARIBAN



K6138

CHAQUETA VAQUERA CON FORRO SHERPA

Chaqueta denim de estilo vaquero con forro sherpa acolchado interior y en mangas. Botones metálicos. Dos bolsillos en pecho con solapas abotonadas y dos bolsillos laterales. Costuras contrastadas. Puños abotonados.

TEJIDO: 99% algodón denim, 1% elastán y forro 100% poliéster.

PESO: 11,50 onzas

TALLAS: S, M, L, XL, XXL, 3XL.

KARIBAN

K6137

CHAQUETA VAQUERA PARA MUJER

Chaqueta denim de estilo vaquero con forma femenina. Botones metálicos. Dos bolsillos en pecho con solapas abotonadas y dos bolsillos laterales. Dos bolsillos interiores. Costuras contrastadas. Puños abotonados.

TEJIDO: 99% algodón denim, 1% elastán.

PESO: 11,50 onzas

TALLAS: XS, S, M, L, XL, XXL.

KARIBAN



K6139

CHAQUETA VAQUERA CON FORRO SHERPA PARA MUJER

Chaqueta denim de estilo vaquero con forro sherpa acolchado interior y en mangas. Botones metálicos. Dos bolsillos en pecho con solapas abotonadas y dos bolsillos laterales. Costuras contrastadas. Puños abotonados.

TEJIDO: 99% algodón denim, 1% elastán y forro 100% poliéster.

PESO: 11,50 onzas.

TALLAS: XS, S, M, L, XL, XXL.

KARIBAN

BCJMD10 B&C DNM FRAME/MEN

Chaqueta estilo trucker de la colección Denim. Prenda lavada. Botones metálicos en latón antiguo. Dos bolsillos a los lados y un bolsillo oculto en pecho derecho con remate. Botón en puños. Botones decorativos en espalda con pretina.

TEJIDO: 100% algodón Denim.

PESO: 12 onzas.

TALLAS: S, M, L, XL, XXL, 3XL.

Deep Blue Denim



BCJWD11 B&C DNM FRAME/WOMEN

Chaqueta trucker Denim. Tejido de algodón lavado. Botones metálicos de latón antiguo. Un bolsillo frontal con solapa y botón con costura decorativa. Puños con botón. Dos pequeños pliegues en la parte posterior para un estilo más femenino. Costuras con contraste.

TEJIDO: 100% algodón Denim Twill.


PESO: Algodón Denim de 12 onzas.

TALLAS: XS, S, M, L, XL, XXL.



DUO
CONCEPT

B&C DNM
A DENIM VISION OF B&C



Deep Blue Denim



DUO
CONCEPT



Deep Blue Denim



BCJMD14 B&C DNM SUPREMACY/MEN

Chaqueta estilo bomber de la colección Denim. Prenda lavada. Dos bolsillos frontales con botón de presión. Bolsillo interior. Cremallera en latón antiguo resistente. Canalé 2x2 en cuello, bajo y puños.

TEJIDO: 100% algodón Denim. Forro: 65% poliéster, 35% algodón.

PESO: 12 onzas.

TALLAS: S, M, L, XL, XXL, 3XL.

Deep Blue Denim



BCJWD15 B&C DNM SUPREMACY/WOMEN

Chaqueta bomber Denim. Tejido de algodón lavado. Dos bolsillos frontales con botón de presión. Cremallera frontal de latón antiguo, resistente. Algodón suave de canalé 2x2 en el cuello, puños y cintura. Apertura interior para un fácil acceso para la decoración.

TEJIDO EXTERIOR: 100% algodón Denim Twill.

TEJIDO INTERIOR: 65% poliéster, 35% algodón (forro).

PESO: Algodón Denim de 12 onzas.

TALLAS: XS, S, M, L, XL, XXL.



DUO
CONCEPT

B&C DNM
A DENIM VISION OF B&C

K6126

CHAQUETA ACOLCHADA DE ROMBOS

Chaqueta acolchada con costuras de rombos. Cierre con cremallera oculta y debajo de la solapa botones de presión. Dos bolsillos frontales con solapa. Bolsillo interior. Parche de pana en el hombro derecho. Borde de pana en los puños, dobladillo, codos, interior del cuello y reverso de la solapa del bolsillo. Dos ranuras con botones de presión en la parte posterior. Botones de presión en los puños.

TEJIDO: Exterior 100% poliéster pongee. Interior 100% poliéster tafetán.

TALLAS: S, M, L, XL, XXL, 3XL, 4XL.

Black/Black
Mossy Green/Black
Navy/Black



K6127

CHAQUETA ACOLCHADA DE ROMBOS PARA MUJER

Chaqueta acolchada con costuras de rombos. Cierre con cremallera oculta y debajo de la solapa botones de presión. Dos bolsillos frontales con solapa. Bolsillo interior. Parche de pana en el hombro derecho. Borde de pana en los puños, dobladillo, codos, interior del cuello y reverso de la solapa del bolsillo. Dos ranuras con botones de presión en la parte posterior. Botones de presión en los puños.

TEJIDO: Exterior 100% poliéster pongee, Interior 100% poliéster tafetán

TALLAS: XS, S, M, L, XL, XXL.

Black/Black
Mossy Green/Black
Navy/Black



R-510M CAZADORA HYDRAPLUS 2000

Facilita la libertad de movimientos: codos articulados, mangas raglán y capucha oculta. Bolsillos térmicos con cierre de cremallera y bolsillo interno para móvil. Capucha oculta de tres piezas. Prenda resistente al agua, recubierta de poliuretano y con costuras reforzadas en los sitios clave. Tejido resistente al agua hasta 2000 mm. Completamente forrada.

TEJIDO: 100% nylon Taslon . PESO: 190 g/m².

TALLAS: XS, S, M, L, XL, XXL, 3XL, 4XL.



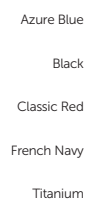
R-510F CAZADORA HYDRAPLUS DE MUJER

Prenda resistente al agua, recubierta de poliuretano. Capucha oculta de tres piezas. Esta chaqueta facilita la libertad de movimientos, codos articulados, mangas raglán y capucha oculta. Completamente forrada.

TEJIDO: 100% Taslan resistente al agua hasta 2000 mm.

PESO: 190 g/m².

TALLAS: XS, S, M, L, XL, XXL, 3XL, 4XL.



CHAQUETAS
EXTERIORES



MANGAS SEPARABLES

K693 CHAQUETA FACTORY

Exterior: poliéster revestido PVC. Cierre con cremallera y solapa con corchetes. Capucha en el cuello. Dos bolsillos interiores y un bolsillo para teléfono. Cremallera interior para personalización. Forro cuerpo: poliéster y en guata 100% poliéster. Dos bolsillos laterales exteriores. Cordón de apretadura en bajo con bloqueador.

TEJIDO: 100 % poliéster.

PESO: 465 g/m².

TALLAS: S, M, L, XL, XXL, 3XL.

KARIBAN



KARIBAN

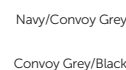
K6105 CHAQUETA ACOLCHADA WORKWEAR

Forro acolchado de poliéster impermeable 3.000mm. Cierre con cremallera, tres bolsillos con cremallera delante y dos bolsillos interiores. Cuello de forro polar. Ribetes reflectantes delante y detrás. Refuerzos en hombros y lados.

TEJIDO: 100% poliamida oxford revestido PU.

PESO: 405 g/m².

TALLAS: S, M, L, XL, XXL, 3XL, 4XL



COLECCIÓN 2019


K6106 PARKA PARA TRABAJO

Mangas desmontables. Forro interior de guata. Tejido polar en cuello. Cinco bolsillos frontales. Un bolsillo interior. Tiras reflectantes en espalda. Refuerzos en los hombros. Cremallera lateral para facilitar la personalización. Cordón ajustable en cintura. Capucha oculta. Cremallera interior para facilitar la impresión.

TEJIDO: 100% poliéster revestido PVC.

PESO: 610 g/m².

TALLAS: S, M, L, XL, XXL, 3XL, 4XL.



KARIBAN



BCJUC41 B&C SHELTER PRO

Chaqueta funcional para el trabajo con un total de doce bolsillos, moderna y altamente resistente a la abrasión y a los rasgones. Fuerte acolchado para dar calor. Resistencia al agua de 5000 mm. Cuello del mismo tejido con protección para el viento. Más largo atrás para libertad de movimientos. Líneas reflectantes para alta visibilidad. Diseño ergonómico con capucha oculta en el cuello con cordón elástico. Amplios bolsillos con tapa de cierre. Un bolsillo interno para cartera con cierre de velcro. Un bolsillo en brazo con cierre de cremallera. Fácil para la decoración.

TEJIDO EXTERIOR: 100% poliéster Rip-Stop Pongee.

TEJIDO INTERIOR: 100% poliéster grueso acolchado (200 g/m²)

PESO: 230 g/m². TALLAS: S, M, L, XL, XXL, 3XL, 4XL.



BCJM940 B&C SUPERHOOD/MEN

Chaqueta contemporánea con capucha acolchada y ajustable. El acolchado con tacto de pluma sintética mantiene el cuerpo cálido y cómodo. Ribete elástico grueso de 2x2 en puños y bajo para proteger del frío. Interior con colores contrastados. Acceso fácil para la decoración con cremalleras ocultas. Cremalleras tono a tono. Dos bolsillos con cremallera y un bolsillo interior para cartera.

TEJIDO EXTERIOR: 100% poliéster 300T taffeta.

TEJIDO INTERIOR: 100% poliéster acolchado con tacto pluma.

TALLAS: S, M, L, XL, XXL, 3XL.



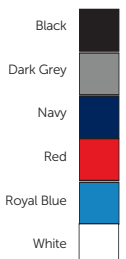
BCJW941 B&C SUPERHOOD/WOMEN

Chaqueta contemporánea con capucha acolchada y ajustable. El acolchado con tacto de pluma sintética mantiene el cuerpo cálido y cómodo. Ribete elástico grueso de 2x2 en puños y bajo para proteger del frío. Interior con colores contrastados. Acceso fácil para la decoración con cremalleras ocultas. Cremalleras tono a tono. Dos bolsillos con cremallera.

TEJIDO EXTERIOR: 100% poliéster 300T taffeta.

TEJIDO INTERIOR: 100% poliéster acolchado con tacto pluma.

TALLAS: XS, S, M, L, XL, XXL.



K656

PARKA CON CAPUCHA DESMONTABLE

Interior de dos materiales, micropolar y forro de poliéster acolchado. Tejido exterior satinado, dos bolsillos laterales y un bolsillo en el pecho con cremalleras en la parte delantera, dos bolsillos interiores. Interior del cuello acanalado y capucha forrada polar desmontable. Cierre con cremallera de doble cursor y solapa. Puños con canalé.

TEJIDO: Exterior 100% pongé de poliéster, Interior micropolar y guata 100% poliéster

PESO: 230 g/m².

TALLAS: S, M, L, XL, XXL, 3XL, 4XL

Black



K627

PARKA CON CAPUCHA



Parka con tacto de piel de melocotón. Forro contrastado y acolchado 100% poliéster. Cierre con cremallera oculta gracias a una plaqueta con botones de presión. Capucha forrada, contrastada y acolchada con visera y cordón de ajuste. Dos bolsillos delanteros con cremalleras y un bolsillo en el pecho con fuelle y solapa con botones de presión. Un bolsillo interior. Puños ajustables con cinta de velcro. Cremallera invisible interior en el lado izquierdo y bajo de la prenda para la personalización.

TEJIDO: 76% algodón, 24% poliamida.

TALLAS: S, M, L, XL, XXL, 3XL.

KARIBAN

CHAQUETAS
EXTERIORES



K650

PARKA SOFTSHELL CON CAPUCHA

Tejido laminado de tres capas transpirables e impermeable. Parte delantera con cuatro bolsillos con cremalleras. Dos bolsillos interiores con botones a presión. Capucha amovible con tres paneles, forrada, acolchada y ajustable. Puños ajustables con cinta de velcro.

TEJIDO: Exterior: 95% poliéster/5% elastán, Capa intermedia: membrana transpirable. Interior: 100% poliéster micropolar acolchado.

TALLAS: S, M, L, XL, XXL, 3XL, 4XL

KARIBAN

K651

PARKA SOFTSHELL CON CAPUCHA PARA MUJER

Tejido laminado de tres capas transpirables e impermeable. Parte delantera con cuatro bolsillos con cremalleras. Dos bolsillos interiores con botones a presión. Capucha amovible con tres paneles, forrada, acolchada y ajustable. Puños ajustables con cinta de velcro.

TEJIDO: Exterior: 95% poliéster/5%elastán, Capa intermedia: membrana transpirable. Interior: 100% poliéster micropolar acolchado.

TALLAS: XS, S, M, L, XL, XXL

KARIBAN

COLECCIÓN 2019

R-520M

CAZADORA SPORTS SHELL 5000

Forma ergonómica: se ajusta al cuerpo para crear un microclima que proporcione el máximo en regulación de temperatura y control de humedad. Diseñado para actividades extremas con codos articulados para facilitar la libertad de movimiento. Bolsillos sellados y cortados con láser que incluyen cremalleras resistentes al agua en las mangas y el pecho. Resistente al agua hasta

5000 mm con acabado DWR. Transpirable durante 24 horas.

TEJIDO: 100% poliéster. PESO: 260 g/m².

TALLAS: XS, S, M, L, XL, XXL.

Azure blue

Black

Classic Red

French Navy

Titanium



R-520F

CAZADORA SPORTS SHELL 5000 DE MUJER

Diseñado para actividades extremas. Tejido elástico para proporcionar la máxima comodidad, codos articulados para facilitar la libertad de movimientos y paneles de ventilación ajustados bajo el brazo. Forma ergonómica. Se ajusta al cuerpo para crear un microclima que proporciona el máximo de temperatura y control de humedad. Bolsillos sellados y cortados con láser que incluyen cremalleras resistentes al agua en las mangas y el pecho.

TEJIDO: 100% poliéster con forro de tres capas softshell suave al tacto y resistente al agua hasta 5.000 mm.

PESO: 250 g/m². TALLAS: XS, S, M, L, XL, XXL.

Azure

Black

Classic Red

French Navy

Titanium



Black

Navy



K657

PARKA 3 EN 1

Interior: cuerpo y mangas 100% poliéster. Cierre con cremallera y botones a presión. Interior polar. Cuatro bolsillos. Capucha. Exterior: 100% poliéster. Dos bolsillos. Costuras termosoldadas estancas.

TEJIDO: 100% poliéster PVC.

PESO: 605 g/m².

TALLAS: S, M, L, XL, XXL, 3XL, 4XL.

KARIBAN

B&C
COLLECTION

Black

Dark Grey

Navy



BCJU873

B&C CORPORATE 3-IN-1

Esta parka 3-en-1 con capucha está diseñada para usar todo el año por su versatilidad. Resistente al agua hasta 5000mm, óptima protección para la lluvia, la nieve y el viento. Capucha ajustable oculta en el cuello. Interior de micropolar con tratamiento anti-bolitas. Cremalleras de alta calidad y duraderas. Dos bolsillos para las manos con cremalleras. Un bolsillo en pecho. Puños ajustables para proteger del frío.

TEJIDO EXTERIOR: 100% poliéster pongee.

TEJIDO INTERIOR: 100% poliéster micropolar.

TALLAS: XS, S, M, L, XL, XXL, 3XL.

K6120

CHAQUETA ACOLCHADA LIGERA

Cálida y muy ligera. Se puede comprimir dentro de su propia bolsa. Dos bolsillos con cremallera en la parte delantera. Interior contrastado (excepto en navy).

TEJIDO: Exterior: 100% poliamida, Interior: 100% poliéster

TALLAS: S, M, L, XL, XXL, 3XL, 4XL




K6121

CHAQUETA ACOLCHADA LIGERA PARA MUJER

Cálida y muy ligera. Se puede comprimir dentro de su propia bolsa. Dos bolsillos con cremallera en la parte delantera. Interior contrastado (excepto en navy).

TEJIDO: Exterior: 100% poliamida, Interior: 100% poliéster

TALLAS: XS, S, M, L, XL, XXL



CHAQUETAS EXTERIORES

KARIBAN



K6110

CHAQUETA LIGERA CON CAPUCHA

Forro interior de poliéster. Cálido y ultraligero. Se dobla y pliega en una bolsa para su almacenamiento. Dos bolsillos frontales con cremallera. Costuras contrastadas.

TEJIDO: 100% poliamida.

PESO: 340 g/m².

TALLAS: S, M, L, XL, XXL, 3XL, 4XL.



K6111

CHAQUETA LIGERA CON CAPUCHA PARA MUJER

Forro interior de poliéster. Cálido y ultraligero. Se dobla y pliega en una bolsa para su almacenamiento. Dos bolsillos frontales con cremallera. Costuras contrastadas.

TEJIDO: 100% poliamida.

PESO: 340 g/m².

TALLAS: XS, S, M, L, XL, XXL.



COLECCIÓN 2019



SUDADERAS

Ash	
Black	
Charcoal	
Dark Chocolate	
Forest Green	
Garnet	
Heliconia	
Indigo Blue	
Irish Green	
Light Blue	
Light Pink	
Navy	
Orange	
Purple	
Red	
Royal	
Sand	
Safety Green	
Sport Grey	
White	

GILDAN®

G18000 SUDADERA HEAVY BLEND

Sudadera tubular de mangas montadas, puños, cuello y bajo de canalé. Doble pespunte.

TEJIDO: 50% algodón y 50% poliéster.

PESO: Blanco: 225 g/m². Color: 270 g/m²

TALLAS: S, M, L, XL, XXL.



SUDADERAS



BCWUI20 B&C ID.002 SUDADERA

Sudadera de manga montada de corte moderno con tejido tubular.

TEJIDO: 80% algodón y 20% poliéster.

PESO: 280 g/m².

TALLAS: XS, S, M, L, XL, XXL, 3XL.

Anthracite	
Black	
Chili Gold	
Forest Green	
Heather Grey	
Kelly Green	
Light Blue	
Navy	
Orange	
Red	
Royal Blue	
Urban Khaki	
White	
Wine	

COLECCIÓN 2019

62-138-0

SUDADERA RAGLÁN LIGERA

Felpa ligera sin perchar. Mangas raglán. Cuello, cintura y puños de algodón/Lycra®.

TEJIDO: 80% algodón, 20% poliéster.

PESO: 240 g/m².

TALLAS: S, M, L, XL, XXL.

Azul Azure

Azul Real

Blanco

Fuchsia

Granate

Gris Grafito

Gris Jaspeado

Marino Oscuro

Naranja

Negro

Rojo

Verde Botella

62-146-0

SUDADERA RAGLÁN LIGERA DE MUJER

Felpa ligera sin perchar. Mangas raglán. Cuello, cintura y puños de algodón/Lycra®. Costura, laterales para un entalle más femenino.

TEJIDO: 70% algodón, 20% poliéster.

PESO: 240 g/m².

TALLAS: S, M, L, XL.

Azul Azure

Blanco

Fuchsia

Granate

Gris Grafito

Gris Jaspeado

Marino Oscuro

Naranja

Negro

Rojo



Black

Bright Red

Brown

Burgundy

Charcoal

Deep Navy

Deep Royal

Orange

Racing Green

Sunflower

White



SW299

SUDADERA ULTIMATE

Sudaderas con mangas montadas, gruesa y con un tacto suave. Parche de refuerzo en espalda.

TEJIDO: 80% algodón peinado, 20% poliéster.

PESO: 290 g/m²

TALLAS: S, M, L, XL, XXL.

62-216-0

SUDADERA RAGLÁN

Confortable cuello redondo en algodón y Lycra®. Tapeta en el cuello para mayor confort. Ribete en cuello y puños con Lycra® para mantener la forma. Detalles de doble costura por toda la prenda.

TEJIDO: 80% algodón y 20% poliéster.

PESO: 280 g/m²

TALLAS: S, M, L, XL, XXL.

Esmeralda

Oliva Clásico

Púrpura

Verde Kelly

BCWUI23

B&C ID.202 SUDADERA 50/50

Sudadera con cuello barco de manga montada muy suave al tacto. Sin etiqueta para poder cambiar de marca fácilmente. Estilo unisex. Cuello, puños y bajo de canalé con elastan.

TEJIDO: 50% algodón, 50% poliéster

PESO: 270 g/m².

TALLAS: S, M, L, XL, XXL

Anthracite

Black

Brown

Burgundy

Heather Grey

Navy

Red

Royal Blue

White



SUDADERAS

KARIBAN

K474 SUDADERA CON CUELLO REDONDO

Sudadera con cuello redondo y mangas montadas. Felpa perchada. Corte tubular. Canalé en cuello, puños y bajo.

TEJIDO: 80% algodón, 20% poliéster

PESO: 280 g/m².

TALLAS: XS, S, M, L, XL, XXL, 3XL, 4XL.

Black

Dark Grey

Forest Green

Light Royal Blue

Navy

Orange

Oxford Grey

Red


White

Wine

Yellow



Disponible en niños
(Ver en pág. 80)



FRUIT OF THE LOOM®

62-202-0

SUDADERA MANGA MONTADA

Confortable cuello redondo en algodón y Lycra®. Tapeta de hombro a hombro en el mismo color para mayor confort. Ribete en cuello y puños con Lycra® para mantener la forma. Detalles de doble costura por toda la prenda.

TEJIDO: 80% algodón, 20% poliéster.

PESO: 280 g/m².

TALLAS: S, M, L, XL, XXL.

Azul Cielo

Azul Real

Blanco

Girasol

Granate

Gris Jaspeado

Gris Oscuro Jaspeado

Marino

Marino Oscuro

Negro

Rojo

Verde Botella



Disponible en niños
(Ver en pág. 80)

COLECCIÓN 2019

187

G12000 SUDADERA DRY BLEND

Manga montada. Escote de doble aguja con puntadas paralelas en costura. Puños, dobladillos, hombros y axilas cosidos en doble punto. Puños y cuellos de costura fruncida de tipo deportivo 1x1 con Lycra®. Cuarto de vuelta para eliminar el pliegue central. Se adaptan con mayor amplitud y comodidad.

TEJIDO: 50% algodón y 50% poliéster.

PESO: 325 g/m²

TALLAS: S, M, L, XL, XXL.



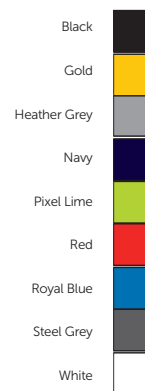
BCWU600 B&C SET IN

Sudadera de cuello a la caja con corte moderno. Interior cardado. Prenda muy suave al tacto. Felpa de gran calidad algodón peinado.

TEJIDO: 80% algodón peinado y 20% poliéster.

PESO: 280 g/m²

TALLAS: S, M, L, XL, XXL.




R-262M SUDADERA AUTHENTIC

Sudadera de corte recto contemporáneo con mangas montadas, dobladillo más ancho y puños más cómodos. Costuras laterales que mejoran la silueta. Refuerzo con cinta de espiga en el cuello. Tejido de tres capas la exterior de algodón.

TEJIDO: 80% algodón peinado hilado en anillos / 20% poliéster

PESO: 280 g/m².

TALLAS: XS, S, M, L, XL, XXL, 3XL




K442 SUDADERA CUELLO REDONDO GRUESA

Felpa perchada y preencogida. Lavado con silicona. Tira de limpieza contrastada en cuello. Acabado con canalé en mangas y bajo.

TEJIDO: 80% de algodón Ring Spun y 20% de poliéster.

PESO: 360 g/m².

TALLAS: XS, S, M, L, XL, XXL, 3XL, 4XL.



R-280M SUDADERA RAGLAN HD

Sudadera raglán HD con un corte ajustado moderno en un tejido más ligero que el de las sudaderas convencionales. Cinta de cuello en contraste con detalle de costura. Etiqueta adhesiva en el cuello, fácil de quitar. Tejido sin cepillar French Terry.

TEJIDO: 65% poliéster, 35% algodón peinado en anillo
PESO: 255 g/m².

TALLAS: XS, S, M, L, XL, XXL

Black	
Blue Marl	
Green Marl	
Grey Marl	
Pink Marl	
Red Marl	
Silver Marl	
White	



R-280F SUDADERA RAGLAN HD PARA MUJER

Sudadera raglán HD con un corte ajustado actual en un tejido más ligero que el de las sudaderas convencionales. Cinta de cuello en contraste con detalle de costura. Etiqueta adhesiva en el cuello, fácil de quitar. Tejido sin cepillar French Terry.

TEJIDO: 65% poliéster, 35% algodón peinado en anillo

PESO: 255 g/m². TALLAS: XS, S, M, L, XL

Black	
Blue Marl	
Green Marl	
Grey Marl	
Pink Marl	
Red Marl	
Silver Marl	
White	

SUDADERAS



Black	
Brown	
Dark Grey	
Navy	
Red	

BCWUC20 B&C HERO PRO

Sudadera especial para el mundo laboral, de cuello redondo, con mangas montadas, de estilo funcional y moderno. Cuello, puños y bajo de canalé 2x2 con elastán. Corte con costuras laterales. Lavado a 60°C. Bajo encogimiento.

TEJIDO: 80% de algodón peinado y 20% de poliéster.

PESO: 280 g/m².

TALLAS: S, M, L, XL, XXL, 3XL, 4XL.



K471 SUDADERA AMPLIA DE MUJER

Sudadera de estilo amplio y cómodo, ajuste suelto y relajado con cuello ancho. Felpa sin perchar, French Terry. Tejido ultra suave. Cinta de sarga en el cuello. Sin dobladillo en el bajo. Acabado con doble pespunte en los puños.

TEJIDO: 91% algodón, 9% poliéster.

PESO: 270 g/m². TALLAS: S/M, L/XL.

Black	
Light Grey Heather	
Navy	
Off White	
Pale Pink	

COLECCIÓN 2019

189

62-114-0

SUDADERA MEDIA CREMALLERA

Cremallera cubierta para mejorar la impresión. Cuello semi-cisne con tapeta del mismo tejido. Cintura y puños en algodón/lycra® para conservar mejor la forma.

TEJIDO: 80% algodón hilo Belcoro® y 20% de poliéster.

PESO: 280 g/m².

TALLAS: S, M, L, XL, XXL.

Azul Real

Blanco

Gris Jaspeado

Marino Oscuro

Negro

Rojo

Verde Botella

BCWUI22

B&C ID.004 SUDADERA ¼ CREMALLERA

Sudadera con cuarto de cremallera. Puños y dobladillo inferior en tejido 1x1 con elastán. Tapeta cubierta con cremallera tono sobre tono. Corte moderno.

TEJIDO: 80% algodón y 20% poliéster

PESO: 280 g/m²

TALLAS: S, M, L, XL, XXL, 3XL.



Black
Heather Grey
Navy
Red
White



R-282M

SUDADERA MEDIA CREMALLERA HD

Sudadera HD con cuello semi-cisne del mismo tejido, corte ajustado moderno, en un tejido más ligero que el de las sudaderas convencionales. Cinta de cuello en contraste con detalle de costura. Cremallera 1/4 de plástico cubierta con lengüeta a juego. Etiqueta adhesiva en el cuello, fácil de quitar. Tejido sin cepillar French Terry.

TEJIDO: 65% poliéster, 35% algodón peinado en anillo

PESO: 255 g/m². TALLAS: XS, S, M, L, XL, XXL

Black

Blue Marl

Green Marl

Grey Marl

Pink Marl

Red Marl

Silver Marl

White

SW220

SUDADERA DE CREMALLERA ENTERA

Sudadera abierta con cremallera entera. Puños y cintura de canalé con elastán. Dos bolsillos laterales. Cuello cadete con mangas raglán.

TEJIDO: 80% algodón peinado y 20% poliéster

PESO: 290 g/m².

TALLAS: S, M, L, XL, XXL

Black
Bright Red
Charcoal
Deep Navy
White

R-012M SUDADERA CUELLO POLO

Lavado a máquina a temperatura máxima de 60° C; secado a máquina. Superficie tratada contra las manchas con SpotShield™. Refuerzo de doble capa en los hombros para una mayor resistencia. Refuerzo interno que permite identificar la prenda. Compartimento elástico para bolígrafos en la parte superior de la manga. Acabado de punto 1x1 con borde de elastán en los puños y en el dobladillo. Tirilla con ribete de punto liso. Botones metálicos forrados de plástico, ideales para usar en la industria alimenticia. Espalda ligeramente más larga que el delantero para una mayor comodidad. Prenda con el distintivo CE. TEJIDO: 80% de algodón hilado en anillos y 20% de poliéster. PESO: 300 g/m². TALLAS: XS, S, M, L, XL, XXL, 3XL, 4XL.



R-264M SUDADERA AUTHENTIC BEISBOL

Sudadera con contraste añadido en forma de V con costura decorativa en el cuello. Mangas raglán en contraste. Cinta de punto en espiga. Etiqueta adhesiva extraíble.

TEJIDO: 80% algodón, 20% poliéster.

PESO: 280 g/m².

TALLAS: S, M, L, XL, XXL.

Carbon Melange / Black

Light Oxford / Burgundy Melange

Light Oxford / Indigo Melange



SUDADERAS




62-230-0 CHAQUETA SUDADERA

Cremallera cubierta para mejorar la impresión. Cuello semi-cisne con tapeta del mismo tejido. Cremallera entera más estrecha y dos bolsillos frontales. Cintura y puños en algodón/lycra® para conservar mejor la forma.

TEJIDO: 80% algodón y 20% de poliéster.

PESO: 280 g/m².

TALLAS: S, M, L, XL, XXL.




62-116-0 CHAQUETA DE FELPA DE MUJER

Manga raglán con detalle de doble costura. Cremallera cubierta. Tapeta en el cuello en forma espigada para añadir confort. Dos bolsillos delanteros. Forma entallada con costuras laterales.

TEJIDO: 70% algodón, 30% poliéster.

PESO: 280 g/m².

TALLAS: XS, S, M, L, XL.



COLECCIÓN 2019




BCWUI26 B&C ID.206 CHAQUETA SUDADERA 50/50

Sudadera con cremallera completa, muy suave al tacto. Sin etiqueta para poder cambiar de marca fácilmente. Estilo unisex. Puños y bajo de canalé con elastan. Cremallera metálica del mismo color.

TEJIDO: 50% algodón. 50% poliéster

PESO: 270 g/m².

TALLAS: XS, S, M, L, XL, XXL.



R-267M CHAQUETA AUTHENTIC

Sudadera chaqueta de corte recto contemporáneo con cuello semi-cisne del mismo tejido, dobladillo más ancho y puños más cómodos. Bolsillos de ojal del mismo tejido. Refuerzo con cinta de espiga en el cuello. Cremallera completa YKK metálica cubierta. Tejido de tres capas la exterior de algodón.

TEJIDO: 80% algodón peinado hilado en anillos / 20% poliéster

PESO: 280 g/m². TALLAS: XS, S, M, L, XL, XXL, 3XL.




BCWM646 B&C SPIDER

Sudadera con cremallera entera de metal. Cuello, puños y bajo en punto 2x2. Interior cardado. Acabado con pespuntos flatlock. Dos bolsillos laterales.

TEJIDO: 80% algodón y 20% poliéster.

PESO: 280 g/m².

TALLAS: S, M, L, XL, XXL, 3XL.



Black	
Charcoal	
Dark Chocolate	
Forest Green	
Garnet	
Heliconia	
Indigo Blue	
Irish Green	
Light Blue	
Light Pink	
Navy	
Orange	
Purple	
Red	
Royal	
Safety Green	
Sand	
Sport Grey	
White	

GILDAN®

G18500 SUDADERA HEAVY BLEND CON CAPUCHA

Sudadera tubular con capucha doble. Mangas montadas con cuello, puño y bajo de canalé 1x1. Bolsillos canguro.

TEJIDO: 50% algodón y 50% poliéster.

PESO: 270 g/m²

TALLAS: S, M, L, XL, XXL.



BCWUI24 B&C ID.203 SUDADERA CON CAPUCHA 50/50

Sudadera con cuello de barco con capucha muy suave al tacto. Sin etiqueta para poder cambiar de marca fácilmente. Estilo unisex. Capucha de dos paneles con cordón tubular del mismo color. Bolsillo tipo canguro. Puños y bajo de canalé con elastán.

TEJIDO: 50% algodón, 50% poliéster

PESO: 270 g/m².

TALLAS: S, M, L, XL, XXL

Black	
Bottle Green	
Brown	
Burgundy	
Heather Grey	
Navy	
Red	
Royal Blue	

62-208-0

SUDADERA CAPUCHA

Capucha de doble tejido con cordón de ajuste a tono. Bolsillo delantero. Ribete en cuello y puños con Lycra® para mantener la forma. Detalles de doble costura por toda la prenda.

TEJIDO: 80% algodón, 20% poliéster.

PESO: 280 g/m².

TALLAS: S, M, L, XL, XXL.

Azul Cielo

Azul Real

Azure

Blanco

Chocolate

Fuchsia

Girasol

Granate

Gris Grafito

Gris Jaspeado

Gris Oscuro Jaspeado

Marino

Marino Oscuro

Naranja

Negro

Oliva Clásico

Púrpura

Rojo

Rosa

Verde Botella

Verde Kelly



Disponible en niños (Ver en pág. 81)

62-038-0

SUDADERA DE CAPUCHA ENTALLADA

Sudadera entallada para mujer. Bolsillo delantero. Capucha de doble tejido con cordón plano del mismo color. Cintura y puños en algodón/Lycra® para conservar la forma.

TEJIDO: 80% algodón hilo Belcoro®, 20% poliéster.

PESO: 280 g/m².

TALLAS: XS, S, M, L, XL.

Azul Azure

Azul Real

Blanco

Fuchsia

Girasol

Granate

Gris Jaspeado

Marino Oscuro

Negro

Púrpura

Rojo

Rosa

Verde Kelly



SW271


SUDADERA CON CAPUCHA

Sudadera con capucha doble y bolsillo canguro.

TEJIDO: 80% algodón, 20% poliéster.

PESO: 270 g/m².

TALLAS: S, M, L, XL, XXL.



SW270

SUDADERA CAPUCHA ULTIMATE

Sudadera con capucha doble y bolsillo canguro, gruesa y con un tacto suave.

TEJIDO: 80% algodón peinado y 20% poliéster.

PESO: 290 g/m²

TALLAS: S, M, L, XL, XXL.



KARIBAN



K476

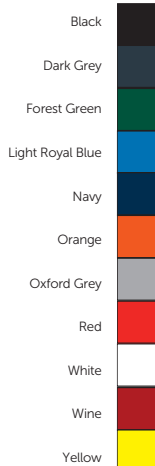
SUDADERA CON CAPUCHA

Sudadera con capucha. Felpa perchada. Corte tubular. Mangas montadas. Dos bolsillos tipo canguro. Capucha forrada con cordón de ajuste a tono. Canalé en puños y bajo.

TEJIDO: 80% algodón, 20% poliéster.

PESO: 280 g/m².

TALLAS: XS, S, M, L, XL, XXL, 3XL, 4XL



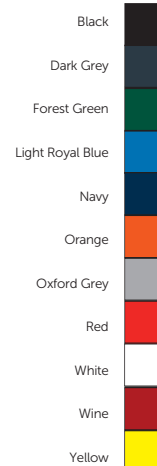
K473

SUDADERA CON CAPUCHA PARA MUJER

Sudadera con capucha para mujer. Felpa perchada. Corte tubular. Mangas montadas. Dos bolsillos tipo canguro. Capucha forrada con cordón de ajuste a tono. Canalé en puños y bajo.

TEJIDO: 80% algodón 20% poliéster

PESO: 280 g/m². TALLAS: XS, S, M, L, XL, XXL



BCWUI21 B&C ID.003 SUDADERA CAPUCHA

Sudadera con capucha forrada y cordón. Puños y bajo de canalé 1x1 con elastán. Bolsillo frontal tipo canguro. Hombros y sisas con pespunte flatlock. Corte tubular de estilo moderno

TEJIDO: 80% de algodón y 20% de poliéster.

PESO: 280 g/m². TALLAS: XS, S, M, L, XL, XXL, 3XL.

Anthracite

Black

Forest Green

Heather Grey

Kelly Green

Navy

Orange

Radiant Purple

Red

Royal Blue

Solar Yellow

Urban Khaki

White

Wine



R-575M HOODED SWEAT

Bolsillo canguro. Capucha de doble capa con cordón grueso y plano. Refuerzo en cuello.

TEJIDO: 50% de algodón peinado y 50% de poliéster.

PESO: 290 g/m².

TALLAS: S, M, L, XL, XXL.

Apple

Black

Bottle Green

Bright Royal

Candy Pink

Classic Red

French Navy

Fuchsia

Light Oxford

Lime

Orange

Purple

Sky

Turquoise


White

Yellow



Disponibile en niños
(Ver en pág. 81)

russell



Ash

Black

Navy

Orange

Red

Royal

White

G12500 SUDADERA CAPUCHA DRY BLEND

Manga montada. Diseño de capucha Ultra Blend™ amplia de doble forro. Puños, dobladillos, hombros y axilas cosidos en doble punto. Puños y cuello de costura fruncida de tipo deportivo 1x1 con Lycra®. Cuarto de vuelta para eliminar el pliegue central. Se adaptan con mayor amplitud y comodidad.

TEJIDO: 50% algodón y 50% poliéster.

PESO: 325g/m².

TALLAS: S, M, L, XL, XXL

GILDAN®



R-265M AUTHENTIC HOODED

Sudadera de alta calidad, con tres capas de vellón de algodón peinado. Cinta de espigas en cuello. Modernos cordones planos en la capucha. Acceso para auriculares. Costuras superpuestas en las sisas, puños y bajo.

TEJIDO: 80% de algodón peinado y 20% de poliéster.

PESO: 280 g/m².

TALLAS: S, M, L, XL, XXL.

Apple

Black

Bright Royal

Classic Red

French Navy

Fuchsia

Light Oxford

Purple

Sky

White

R-281M

SUDADERA CON CAPUCHA HD

Sudadera con capucha HD con un corte ajustado moderno en un tejido más ligero que el de las sudaderas convencionales. Cinta de cuello en contraste con detalle de costura. Capucha forrada de punto con canal para cordón. Cordón plano del mismo color con extremos metálicos. Etiqueta adhesiva en el cuello, fácil de quitar. Tejido sin cepillar French Terry.

TEJIDO: 65% poliéster, 35% algodón peinado en anillo.

PESO: 255 g/m².

TALLAS: XS, S, M, L, XL, XXL.

Black	
Blue Marl	
Green Marl	
Grey Marl	
Pink Marl	
Red Marl	
Silver Marl	
White	



R-281F

SUDADERA CON CAPUCHA HD PARA MUJER

Sudadera con capucha HD con un corte ajustado actual en un tejido más ligero que el de las sudaderas convencionales. Cinta de cuello en contraste con detalle de costura. Capucha forrada de punto con canal para cordón. Cordón plano del mismo color con extremos metálicos. Etiqueta adhesiva en el cuello, fácil de quitar. Tejido sin cepillar French Terry.

TEJIDO: 65% poliéster, 35% algodón peinado en anillo

PESO: 255 g/m². TALLAS: XS, S, M, L, XL

Black	
Blue Marl	
Green Marl	
Grey Marl	
Pink Marl	
Red Marl	
Silver Marl	
White	



SUDADERAS



BCWU620 B&C HOODED

Sudadera con capucha forrada doble con cordón. Bolsillo canguro con costuras reforzadas. Corte moderno. Muy suave, de algodón peinado, interior cardado.

TEJIDO: 80% de algodón y 20% de poliéster.

PESO: 280 g/m².

TALLAS: XS, S, M, L, XL, XXL.

Black	
Brown	
Burgundy	
Diva Blue	
Heather Grey	
Khaki	
Millennial Khaki	
Millennial Pink	
Navy	
Real Green	
Red	
Royal Blue	
Sorbet	
Steel Grey	
Urban Orange	
Urban Purple	
Very Turquoise	
White	

Disponible en niños
(Ver en pág. 81)



G185C00 SUDADERA CON CAPUCHA CONTRASTADA

Sudadera con capucha con forro contrastado. Cinta en cuello posterior de color gris oscuro. Cordón plano. Hilo esponjoso para una sensación más suave y sin bolitas. Etiqueta de raso. Doble pespunte en cintura y puños con elásticos de 1x1

TEJIDO: 50% algodón - 50% poliéster.

PESO: 279 g/m².

TALLAS: S, M, L, XL, XXL.

GILDAN®

COLECCIÓN 2019

K446

SUDADERA CONTRASTADA

Sudadera contrastada con capucha, estilo moderno. Cordones anchos y planos. Bolsillos canguro.

TEJIDO: 80% de algodón y 20% de poliéster.

PESO: 280 g/m².

TALLAS: XS, S, M, L, XL, XXL, 3XL, 4XL.

Black/Fine Grey

Black/Red

Black/Yellow

Dark Grey/Black

Fuchsia/Fine Grey

Light Kelly Green/White

Light Royal Blue/White

Light Royal Blue/Yellow

Navy/Fine Grey

Navy/Red

Orange/White

Oxford Grey/Navy

Purple/Oxford Grey

Red/White

Red/Yellow

Sky Blue/White

Tropical Blue/White

White/Fine Grey



Disponibile en niños (Ver en pág. 82)

K465

SUDADERA CON CAPUCHA CONTRASTADA DE MUJER

Felpa perchada. Bolsillo canguro con acceso para auriculares. Acabado de canalé en el bajo de las mangas y de la ropa. Capucha forrada contrastada con cordón.

TEJIDO: 80% algodón - 20% poliéster.

PESO: 280 g/m².

TALLAS: XS, S, M, L, XL, XXL.

Black/Fine Grey

Black/Red

Black/Yellow

Dark Grey/Black

Fuchsia/Fine Grey

Light Kelly Green/White

Light Royal Blue/White

Light Royal Blue/Yellow

Navy/Fine Grey

Navy/Red

Orange/White

Oxford Grey/Navy

Purple/Oxford Grey

Red/White

Sky Blue/White

Tropical Blue/White

White/Fine Grey



russell



russell

R-261M

SUDADERA AUTHENTIC MELANGE CON CAPUCHA

Sudadera con añadido en cuello en forma de media luna para dar un toque individual. Bolsillo delantero canguro para imprimir fácilmente sobre las costuras. Capucha doble. Cordones de ajuste gruesos y planos con ojales. Etiqueta adhesiva extraíble.

TEJIDO: 80% algodón, 20% poliéster.

PESO: 280 g/m².

TALLAS: S, M, L, XL, XXL.

Brick Red Melange

Burgundy Melange

Carbon Melange

Charcoal Melange

Indigo Melange

Ocean Melange



R-261F

SUDADERA AUTHENTIC MELANGE CON CAPUCHA

Sudadera con añadido en cuello en forma de media luna para dar un toque individual. Bolsillo delantero canguro para imprimir fácilmente sobre las costuras. Capucha doble. Cordones de ajuste gruesos y planos con ojales. Etiqueta adhesiva extraíble.

TEJIDO: 80% algodón, 20% poliéster.

PESO: 280 g/m².

TALLAS: S, M, L, XL.

Brick Red Melange

Burgundy Melange

Carbon Melange

Charcoal Melange

Indigo Melange

Ocean Melange




K438 CHAQUETA DE ALGODÓN LIGERO CON CAPUCHA

Tacto muy suave. Corte moderno y distendido.
Tira de limpieza en el cuello contrastada. Dos bolsillos tipo canguro. Cremallera contrastada. Cordon de ajuste en la capucha bicolor.

TEJIDO: 100% algodón peinado lavado con enzimas.

PESO: 180 g/m².

TALLAS: XS, S, M, L, XL, XXL, 3XL



KARIBAN

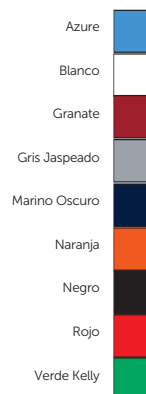
62-144-0 SUDADERA LIGERA CON CAPUCHA Y CREMALLERA

Sudadera ligera sin perchar. Mangas raglan. Dos bolsillos delanteros. Capucha con cordón plano de ajuste del mismo color. Cremallera cubierta. Canalé en puños y bajo de algodón/lycra®.

TEJIDO: 80% algodón 20% poliéster

PESO: 240 g/m².

TALLAS: S, M, L, XL, XXL




SW250 SUDADERA CON CREMALLERA Y CAPUCHA

Sudadera con capucha doble y bolsillo canguro.

TEJIDO: 80% algodón peinado y 20% poliéster.

PESO: 290 g/m²

TALLAS: S, M, L, XL, XXL.



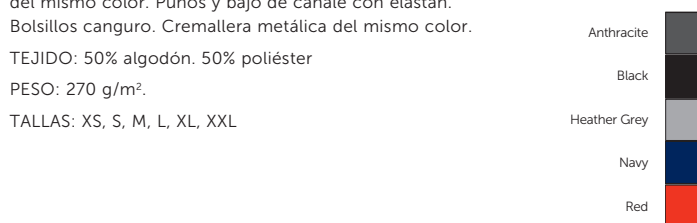

BCWUI25 B&C ID.205 SUDADERA CON CAPUCHA + CREMALLERA 50/50

Sudadera con capucha y cremallera completa, muy suave al tacto. Sin etiqueta para poder cambiar de marca fácilmente. Estilo unisex. Capucha de dos paneles con cordón tubular del mismo color. Puños y bajo de canalé con elastan. Bolsillos canguro. Cremallera metálica del mismo color.

TEJIDO: 50% algodón. 50% poliéster

PESO: 270 g/m².

TALLAS: XS, S, M, L, XL, XXL



SUDADERAS

COLECCIÓN 2019

199

G18600

SUDADERA CON CAPUCHA Y CREMALLERA

Sudadera unisex de manga montada con capucha y cremallera entera. Dos bolsillos frontales. Elástico en los puños y cintura con canalé 1x1 con spandex. Cremallera de metal YKK.

TEJIDO: 50% algodón y 50% poliéster.

PESO: 279 g/m².

TALLAS: S, M, L, XL, XXL.

GILDAN®

K479

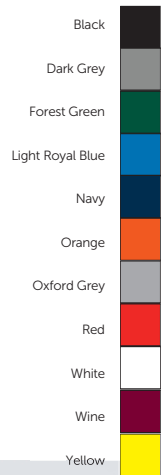
SUDADERA CON CAPUCHA Y CREMALLERA

Sudadera con mangas montadas. Felpa perchada. Corte tubular. Cierre con cremallera de nylon. Capucha forrada con cordón de ajuste a tono. Bolsillos tipo canguro. Canalé en puños y bajo.

TEJIDO: 80% algodón, 20% poliéster

PESO: 280 g/m².

TALLAS: XS, S, M, L, XL, XXL, 3XL, 4XL.




62-062-0

SUDADERA CAPUCHA Y CREMALLERA CLASSIC

Cremallera cubierta para mejorar la impresión. Capucha de doble tejido. Nuevo cordón plano de ajuste. Dos bolsillos delanteros. Cintura y puños en algodón/lycra® para conservar la forma.

TEJIDO: 80% de algodón y 20% de poliéster.

PESO: 280 g/m². TALLAS: S, M, L, XL, XXL.



62-118-0


CHAQUETA CAPUCHA ENTALLADA

Chaqueta con capucha doble con cordón plano del mismo color. Dos bolsillos frontales. Cremallera cubierta del mismo color.

TEJIDO: 70% algodón, 30% poliéster.

PESO: 280 g/m².

TALLAS: S, M, L, XL.



62-034-0

SUDADERA CAPUCHA Y CREMALLERA PREMIUM

Capucha de doble tejido con cordón de ajuste a tono. Moderna cremallera metálica de arriba a abajo. Bolsillos delanteros. Ribete en cuello y puños con Lycra® para mantener la forma. Detalles de doble costura por toda la prenda.

TEJIDO: 70% algodón y 30% poliéster.

PESO: 280 g/m².

TALLAS: S, M, L, XL, XXL.

Azul Real

Chocolate

Marino Oscuro

Negro



R-266M

AUTHENTIC ZIPPED HOOD

Sudadera de alta calidad, con tres capas de vellón de algodón peinado. Cinta de espiga en cuello. Modernos cordones planos en la capucha. Cremallera YKK hasta la capucha.

TEJIDO: 80% de algodón peinado y 20% de poliéster.

PESO: 280 g/m².

TALLAS: S, M, L, XL, XXL.

Black

Bright Royal

Classic Red

French Navy

Fuchsia

Light Oxford



BCWM647

B&C HOODED FULL ZIP/MEN

Sudadera con tejido de tecnología perfect sweat PST, lado exterior con hilo fino de algodón para una impresión y estética perfecta, tacto inigualable, lado interior de poliéster algodón con un cardado perfecto y con resistencia al peeling (formación de bolitas), entre los dos lados va un filamento de poliéster para una excelente estabilidad en el lavado. En el cuello hay una pequeña abertura para los auriculares. Cordones planos modernos.

TEJIDO: 80% de algodón peinado y 20% de poliéster.

PESO: 280 g/m².

TALLAS: S, M, L, XL, XXL.

Black

Heather Grey

Navy

Red

Royal Blue



BCWW642

B&C HOODED FULL ZIP/WOMEN

Sudadera con tecnología Perfect Sweat, lado exterior e interior de algodón y entre los dos lados en el interior del tejido el hilo continuo de poliéster, para una perfecta estabilidad en el lavado. Felpa francesa sin peinar.

TEJIDO: 80% algodón peinado, 20% poliéster.

PESO: 280 g/m².

TALLAS: XS, S, M, L, XL.

Black

Heather Grey

Red

Royal Blue

White


BCWM645 B&C MONSTER

Sudadera de capucha con cremallera entera, fabricada con tecnología PST que permite utilizar el poliéster de forma invisible. Capucha con doble tejido. Dos bolsillos tipo canguro. Interior cardado con un bajo índice de encogimiento.

TEJIDO: 80% de algodón peinado y 20% de poliéster.

PESO: 280 g/m².

TALLAS: S, M, L, XL, XXL, 3XL.




BCWW641 B&C WONDER/WOMEN

Bolsillo canguro. Bolsillo y mangas fruncidos. Canalé de 2x2 en puños y bajo. Trabilla en forma de estrella. Felpa francesa, sin peinar.

TEJIDO: 80% algodón peinado, 20% poliéster.

PESO: 280 g/m².

TALLAS: XS, S, M, L, XL.



K466 SUDADERA CON CREMALLERA Y CAPUCHA CONTRASTADA

Felpa perchada. Bolsillo canguro con acceso para auriculares. Acabado de canalé en el bajo de las mangas y de la ropa. Capucha forrada contrastada con cordón. Cremallera YKK contrastada.

TEJIDO: 80% algodón - 20% poliéster.

PESO: 280 g/m².

TALLAS: XS, S, M, L, XL, XXL, 3XL, 4XL.



K467 SUDADERA CON CREMALLERA Y CAPUCHA CONTRASTADA DE MUJER

Felpa perchada. Bolsillo canguro con acceso para auriculares. Acabado de canalé en el bajo de las mangas y de la ropa. Capucha forrada contrastada con cordón. Cremallera YKK contrastada.

TEJIDO: 80% algodón - 20% poliéster.

PESO: 280 g/m².

TALLAS: XS, S, M, L, XL, XXL.



K460

SUDADERA CON CAPUCHA Y CREMALLERA "MELANGE"

Felpa perchada jaspeada. Capucha forrada en nido de abeja. Tira de limpieza en el cuello. Bolsillos tipo canguro. Canalé en puños y bajo. Sin etiqueta de marca.

TEJIDO: 60% poliéster, 40% algodón

PESO: 300 g/m².

TALLAS: S, M, L, XL, XXL, 3XL

Blue Heather
Dark Grey Heather
Dark Red Heather
Green Heather
Tropical Blue Heather



K461

SUDADERA CON CAPUCHA Y CREMALLERA "MELANGE" PARA MUJER

Felpa perchada jaspeada. Capucha forrada en nido de abeja. Tira de limpieza en el cuello. Bolsillos tipo canguro. Canalé en puños y bajo. Sin etiqueta de marca.


TEJIDO: 60% poliéster, 40% algodón

PESO: 300 g/m².

TALLAS: XS, S, M, L, XL, XXL

Blue Heather
Dark Grey Heather
Dark Red Heather
Green Heather
Tropical Blue Heather





POLARES



KARIBAN

K911

CHAQUETA MICROPOLAR FALCO

Chaqueta micropolar con cremallera.
Dos bolsillos laterales con cremallera.

TEJIDO: 100% poliéster micropolar.

PESO: 300 g/m²

TALLAS: S, M, L, XL, XXL, 3XL, 4XL.



Disponible en niños (Ver en pág. 83)



KARIBAN

K907

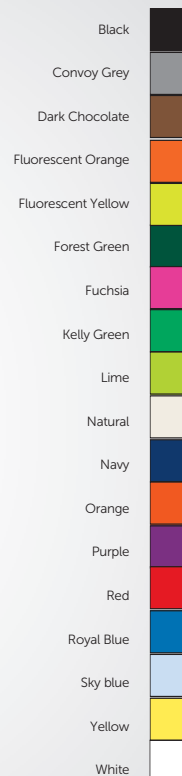
FORRO POLAR MAUREEN

Chaqueta micropolar de mujer.
Corte ceñido, dos bolsillos laterales
con cremallera. Acabado con
biés en el cuello, en puños y a
lo largo de la cremallera.

TEJIDO: 100% poliéster.

PESO: 280 g/m².

TALLAS: S, M, L, XL, XXL, 3XL, 4XL.




BCFUI50 B&C ID.501 FORRO POLAR

Forro polar de cremallera entera, corte actual.

TEJIDO: 100% poliéster micro polar con tratamiento anti-pilling.

PESO: 280 g/m²

TALLAS: S, M, L, XL, XXL.




K9102 CHAQUETA MICROPOLAR

Chaqueta con cremallera de micropolar. Dos bolsillos frontales.

TEJIDO: 100% poliéster.

PESO: 180 g/m².

TALLAS: XS, S, M, L, XL, XXL, 3XL, 4XL.



Disponible en niños (Ver en pág. 83)




62-510-0 POLAR CREMALLERA ENTERA

Cremalleras del mismo tono en el frontal y los bolsillos. Tejido de hilo corto, resistente al rozamiento y transpirable. Cuello semicisne con tapeta en forma de espiga. Puños elásticos y cordón de ajuste elástico con regulador en cintura.

TEJIDO: 100% poliéster (Gris Humo 75% poliéster y 25% viscosa).

PESO: 300 g/m²

TALLAS: S, M, L, XL, XXL.




62-066-0 FORRO POLAR DE MUJER

Forro polar de cremallera entera con un estilo femenino. La cremallera va cubierta por el tejido del forro. Doble pespunte en hombros y puños. Felpa resistente al peeling. Cuello semicisne con tapeta en forma de espiga.

TEJIDO: 100% poliéster.

PESO: 300 g/m².

TALLAS: S, M, L, XL, XXL.



R-870M FORRO POLAR TÉRMICO

Forro polar de consistencia densa y compacta para un mayor abrigo. Superficie más suave que facilita la decoración. Tratamiento antibolitas. Cuello tipo cadete. Bolsillo con cremalleras con refuerzo. Dobladillo con cordón elástico.

TEJIDO: 100% poliéster.

PESO: 320 g/m²

TALLAS: S, M, L, XL, XXL.



R-870F POLAR TÉRMICO DE MUJER

Tejido resistente a la formación de bolitas. Consistencia densa y compacta para un mayor abrigo. Superficie más suave que facilita la decoración. Entallado.

TEJIDO: 100% poliéster.

PESO: 320 g/m².

TALLAS: S, M, L, XL, XXL.




BCFU703 B&C ICEWALKER

Cierre con cremallera hasta arriba del cuello y banda de protección. Dos bolsillos delanteros con cierre de cremallera. Puños elásticos. Dobladillo en el bajo con cordón elástico ajustable y bloqueadores. Cuello alto con cordón elástico ajustable y bloqueador.

TEJIDO: 100% poliéster con tratamiento anti-pilling.

PESO: 300 g/m²

TALLAS: XS, S, M, L, XL, XXL.



K917 CHAQUETA MICROPOLAR MARCO

Tejido de grueso micropolar con tratamiento antibolitas. Dos bolsillos exteriores con cremallera. Dos bolsillos interiores. Pasador para colgar. Bies en bolsillos contrastados.

TEJIDO: 100% poliéster.

PESO: 350 g/m²

TALLAS: S, M, L, XL, XXL, 3XL, 4XL.



BCFU749 B&C WINDPROTEK

Vellón micropolar (144 filamentos) con tratamiento anti-pilling más membrana. Cortaviento impermeable y transpirable. Protege del viento, del agua y del frío.

TEJIDO: 100% poliéster impermeable.

PESO: 320 g/m²

TALLAS: S, M, L, XL, XXL, 3XL*.

*Talla 3XL (disponible en Black, Navy, Red).

Black*

Navy*

Olive

Red*



KARIBAN

K9106 CHAQUETA POLAR JASPEADA

Chaqueta polar con mangas raglan. Cremalleras contrastadas en frontal, bolsillos laterales y bolsillo en pecho. Costuras selladas. Corte comfortable.

TEJIDO: 100% poliéster.

PESO: 345 g/m²

TALLAS: S, M, L, XL, XXL, 3XL.

Dark Grey Melange

Navy Melange



KARIBAN

K9107 CHAQUETA POLAR JASPEADA PARA MUJER

Chaqueta polar con mangas raglan. Cremalleras contrastadas en frontal, bolsillos laterales y bolsillo en pecho. Costuras selladas. Corte comfortable.

TEJIDO: 100% poliéster

PESO: 345 g/m²

TALLAS: XS, S, M, L, XL, XXL.

Dark Grey Melange

Navy Melange





KARIBAN

K912

CHAQUETA MICROPOLAR ENZO

Chaqueta micropolar con cremallera en el cuello. Cuello subido con cremallera. Dos bolsillos a los lados. Tratamiento antibolitas.

TEJIDO: 100% poliéster micropolar.

PESO: 300 g/m²

TALLAS: S, M, L, XL, XXL, 3XL, 4XL

Beige	
Black	
Convoy Grey	
Dark Chocolate	
Dark Grey	
Forest Green	
Green Olive	
Kelly Green	
Lime	
Navy	
Orange	
Purple	
Red	
Royal Blue	
Sky Blue	
Wine	
White	
Yellow	



BCFU704 B&C HIGHLANDER

Abertura parcial (cuarto) con cierre de cremallera. Dos bolsillos laterales en forro polar. Puños elásticos. Doblado en el bajo con cordón elástico ajustable con bloqueador.

TEJIDO: 100% poliéster con tratamiento anti-pilling.

PESO: 300 g/m²

TALLAS: XS, S, M, L, XL, XXL.

Black	
Charcoal	
Navy	
Red	



62-512-0 POLAR MEDIA CREMALLERA

Cremalleras del mismo tono en el frontal y los bolsillos. Tejido de hilo corto, resistente al rozamiento y transpirable. Cuello semicisne con tapeta en forma de espiga. Puños elásticos y cordón de ajuste elástico con regulador en cintura.

TEJIDO: 100% poliéster. (Gris Humo: 75% poliéster y 25% viscosa).

PESO: 300 g/m²

TALLAS: S, M, L, XL, XXL.

Azul Real	
Gris Humo	
Marino Oscuro	
Negro	
Rojo	
Verde Botella	



BCFU705
B&C TRAVELLER

Cierre con cremallera hasta arriba del cuello. Dos bolsillos delanteros con cierre de cremallera. Espalda más larga. Ribete de poliéster en el cuello sin mangas y dobladillo en el bajo.

TEJIDO: 100% poliéster con tratamiento anti-pilling.

PESO: 300 g/m².

TALLAS: XS, S, M, L, XL, XXL.

Black
Charcoal
Navy
Red



KARIBAN

K913 CHALECO MICROPOLAR LUCA

Chaleco de tejido micropolar.
Cierre con cremallera. Dos bolsillos
laterales. Acabado flatlock.

TEJIDO: 100% poliéster micropolar.

PESO: 300 g/m²

TALLAS: S, M, L, XL, XXL, 3XL, 4XL.

Beige	
Black	
Convoy Grey	
Dark Chocolate	
Dark Grey	
Fluorescent Orange	
Fluorescent Yellow	
Forest Green	
Green Olive	
Kelly Green	
Lime	
Navy	
Orange	
Purple	
Red	
Royal Blue	
Sky Blue	
Wine	
White	
Yellow	



POLARES



KARIBAN

K906 CHALECO POLAR MELODIE

Chaleco micropolar para mujer.
Corte ceñido. Dos bolsillos laterales
con cremallera. Acabado con
biés en el cuello, sisas y largo.

TEJIDO: 100% poliéster.

PESO: 280 g/m².

TALLAS: S, M, L, XL, XXL, 3XL, 4XL.

Black	
Convoy Grey	
Dark Chocolate	
Fluorescent Orange	
Fluorescent Yellow	
Forest Green	
Fuchsia	
Kelly Green	
Lime	
Natural	
Navy	
Orange	
Purple	
Red	
Royal Blue	
Sky blue	
Yellow	
White	

COLECCIÓN 2019

KARIBAN



PANTALONES



KARIBAN



K755 BERMUDA LIGERA MULTIBOLSILLOS PARA HOMBRE

Tejido lavado para un tacto agradable y sensación de confort. Cordón de ajuste interior en la cintura. Cierre con cremallera y botón de presión. Dos bolsillos italianos laterales y un bolsillo cerillero. Dos bolsillos con fuelle, solapa y botón de presión en la parte trasera y en los laterales.

TEJIDO: 100% algodón popelina.

PESO: 140 g/m².

TALLAS: 38, 40, 42, 44, 46, 48, 50, 52, 54.

KARIBAN



K756 BERMUDA LIGERA MULTIBOLSILLOS PARA MUJER

Tejido lavado para un tacto agradable y sensación de confort. Cordón de ajuste interior en la cintura. Cierre con cremallera y botón de presión. Dos bolsillos italianos laterales y un bolsillo cerillero. Dos bolsillos con fuelle, solapa y botón de presión en la parte trasera y en los laterales.

TEJIDO: 100% algodón popelina.

PESO: 140 g/m².

TALLAS: 34, 36, 38, 40, 42, 44, 46.



BCTM202 B&C SHORTS MOVE

Cinturilla elástica. Dos bolsillos laterales y un bolsillo atrás. Largo hasta las rodillas.

TEJIDO: 100% algodón prelavado, hilo de malla continua (Ring-Spun).

PESO: 185 g/m².

TALLAS: M, L, XL, XXL.



K770 BERMUDA

Cintura elástica y pasadores para cinturón. Dos bolsillos laterales. Dos bolsillos traseros con cartera abotonada.

TEJIDO: 100% algodón.

PESO: 275 g/m².

TALLAS: S, M, L, XL, XXL, 3XL.

KARIBAN

Beige



Navy



White



K765 PANTALON BERMUDA DE HOMBRE

Tejido lavado con tacto piel de melocotón. Al producto se le ha aplicado un tratamiento especial que procura un aspecto envejecido. Este proceso artesanal tiene como consecuencia unas variaciones en colores de un producto a otro, lo que hace cada pieza única. Cuidado, puede desteñir. Cierre con cremallera con dos botones. Bolsillos a los lados y en parte trasera.

TEJIDO: 100% algodón baby canvás.

PESO: 170 g/m².

TALLAS: 38, 40, 42, 44, 46, 48, 50, 52, 54.

Washed Blue

Washed Navy

Washed Red

Washed White



K764 BERMUDA PARA MUJER

Pantalón bermuda para mujer. Tejido lavado con tacto piel de melocotón. Al producto se le ha aplicado un tratamiento especial que procura un aspecto envejecido. Este proceso artesanal tiene como consecuencia unas variaciones en colores de un producto a otro, lo que hace cada pieza única. Cuidado, puede desteñir.

TEJIDO: 100% algodón baby canvás.

PESO: 170 g/m².

TALLAS: 34, 36, 38, 40, 42, 44, 46.

Washed Blue

Washed Navy

Washed Red

Washed White




K750 BERMUDA CHINO

Pantalón bermuda de estilo moderno, lavado con enzimas con 2% de elastán para un confort óptimo. Dos bolsillos laterales italianos y un pequeño bolsillo para encendedor. Dos bolsillos traseros con costuras reforzadas. Botón en cintura con cierre de cremallera. Cintura con trabillas.

TEJIDO: 98% algodón, 2% elastán.

PESO: 244 g/m²

TALLAS: 38, 40, 42, 44, 46, 48, 50, 52, 54.



K751 BERMUDA CHINO PARA MUJER

Pantalón bermuda de estilo moderno, lavado con enzimas con 2% de elastán para un confort óptimo. Dos bolsillos laterales italianos y un pequeño bolsillo para encendedor. Dos bolsillos traseros con costuras reforzadas. Botón en cintura con cierre de cremallera. Cintura con trabillas.

TEJIDO: 98% algodón, 2% elastán.

PESO: 244 g/m²

TALLAS: 34, 36, 38, 40, 42, 44, 46, 48



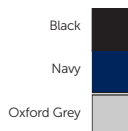
K710 BERMUDA DE FELPA

Pantalón de felpa sin perchar, French Terry, dos bolsillos a los lados y uno oculto atrás. Cordón en cintura para ajustar.

TEJIDO: 80% algodón y 20% poliéster.

PESO: 280 g/m².

TALLAS: XS, S, M, L, XL, XXL, 3XL, 4XL.



KARIBAN




K766 BERMUDA MULTIBOLSILLOS

Pantalón bermuda lavado con enzimas para un tacto más suave. Cuatro bolsillos a los lados incluyendo dos con solapas. Dos bolsillos en la parte posterior.

TEJIDO: 100 % algodón sarga lavado con enzimas.

PESO: 200 g/m².

TALLAS: 38, 40, 42, 44, 46, 48, 50, 52, 54.



R-002M PANTALÓN CORTO DE TRABAJO

Cintura adaptable, diseño actual. Bolsillo en parte derecha.

Dos bolsillos con solapa en parte trasera.

Bolsillo para el teléfono móvil.

TEJIDO: 65% de poliéster y 35% algodón de sarga.

PESO: 245 g/m².

TALLAS: Cintura: 38", 40", 42", 44", 46", 48", 50", 52", 54", 56" y 58".

Bight Royal



Black



Bottle Green



Convoy Grey



French Navy



K777 BERMUDA TREKKER

Pantalones bermuda con bolsillos laterales. Dos bolsillos aplicados delanteros. Cinco bolsillos con cartera. Un bolsillo por teléfono. Cremallera aspecto bronce.

TEJIDO: 100% algodón.

PESO: 240 g/m².

TALLAS: 38, 40, 42, 44, 46, 48, 50, 52, 54, 56, 58

Black



Dark Grey



Light Mastic



Navy




K740 PANTALÓN CHINO

Pantalón de estilo moderno, lavado con enzimas con 2% de elastán para un confort óptimo. Dos bolsillos laterales italianos y un pequeño bolsillo para encendedor. Dos bolsillos traseros con costuras reforzadas. Botón en cintura con cierre de cremallera. Cintura con trabillas.

TEJIDO: 98% algodón, 2% elastán.

PESO: 244 g/m².

TALLAS: 38, 40, 42, 44, 46, 48, 50, 52, 54.




K741 PANTALON CHINO DE MUJER

Pantalón de estilo moderno, lavado con enzimas con 2% de elastán para un confort óptimo. Dos bolsillos laterales italianos y un pequeño bolsillo para encendedor. Dos bolsillos traseros con costuras reforzadas. Botón en cintura con cierre de cremallera. Cintura con trabillas.

TEJIDO: 98% algodón, 2% elastán.

PESO: 244 g/m².

TALLAS: 34, 36, 38, 40, 42, 44, 46, 48.



K745 PANTALÓN LIGERO MULTIBOLSILLOS PARA HOMBRE

Tejido lavado para un tacto agradable y sensación de confort. Cordón de ajuste interior en la cintura. Cierre con cremallera y botón de presión. Dos bolsillos italianos laterales y un bolsillo cerillero. Dos bolsillos con fuelle, solapa y botón de presión en la parte trasera y en los laterales.

TEJIDO: 100% algodón popelina.

PESO: 140 g/m².

TALLAS: 38, 40, 42, 44, 46, 48, 50, 52, 54.



K746 PANTALÓN LIGERO MULTIBOLSILLOS PARA MUJER

Tejido lavado para un tacto agradable y sensación de confort. Cordón de ajuste interior en la cintura. Cierre con cremallera y botón de presión. Dos bolsillos italianos laterales y un bolsillo cerillero. Dos bolsillos con fuelle, solapa y botón de presión en la parte trasera y en los laterales. Canesú en las rodillas.

TEJIDO: 100% algodón popelina.

PESO: 140 g/m².

TALLAS: 34, 36, 38, 40, 42, 44, 46.



K742 BASIC JEANS

Pantalón vaquero de estilo moderno confortable. Botón en cintura con cierre de cremallera. Cintura con trabillas. Dos bolsillos frontales y un pequeño bolsillo para encendedor. Dos bolsillos traseros. Costuras contrastadas.

TEJIDO: 99% algodón denim, 1% elastán.

PESO: 11,50 onzas

TALLAS: 38, 40, 42, 44, 46, 48, 50, 52, 54.

Blue Rinse

KARIBAN



NOVEDAD

KARIBAN

K744 PANTALÓN MULTIBOLSILLOS PARA HOMBRE

Tejido de sarga con tacto piel de melocotón. Cierre con cremallera y botón de metal oculto. Dos bolsillos delanteros. Dos bolsillos laterales con fuelle y solapa. Dos bolsillos traseros con solapa.

TEJIDO: 98% algodón, 2% elastán

PESO: 245 g/m².

TALLAS: 38, 40, 42, 44, 46, 48, 50, 52, 54.

Black

Camel

Dark Navy

Olive Camouflage

KARIBAN

K785 PANTALÓN 2 EN 1 MULTIBOLSILLOS

Pantalón de sarga de algodón lavado con enzimas. Cierre con cremallera YKK y botón. Cuatro bolsillos delante y tres bolsillos en parte trasera. Bajos del pantalón desmontables con cremallera para convertirse en bermuda.

TEJIDO: 100% sarga de algodón lavado con enzimas.

PESO: 245 g/m².

TALLAS: 38, 40, 42, 44, 46, 48, 50, 52, 54.

Black

Dark Beige



R-001M PANTALÓN DE TRABAJO DE SARGA

Cintura adaptable, diseño actual. Bolsillo en parte derecha.
Dos bolsillos con solapa en parte trasera.
Bolsillo para el teléfono móvil.

TEJIDO: 65% de poliéster y 35% algodón de sarga.

PESO: 245 g/m².

TALLAS: Cintura: 38", 40", 42", 44", 46", 48", 50", 52", 54", 56" y 58".




K795 PANTALÓN DE TRABAJO

Pantalón en poliéster algodón para lavar a 40°. Tres bolsillos frontales, tres bolsillos traseros y un bolsillo a un lado. Rodillas articuladas para facilitar el movimiento.

TEJIDO: 65% poliéster, 35% algodón.

PESO: 255 g/m².

TALLAS: 38,40, 42, 44, 46, 48, 50, 52, 54, 56, 58.



KSP105 PANTALÓN PARA HOMBRE

Pantalón de cierre con cremallera y botón, seis bolsillos delanteros, dos de los cuales con cremallera, dos bolsillos traseros con tapa autoagarrante (velcro).

TEJIDO: 100% algodón.

PESO: 270 g/m²

TALLAS: 38, 40, 42, 44, 46, 48, 50, 52, 54.



R-015M PANTALÓN DE TRABAJO RESISTENTE

Lavado a máquina a temperatura máxima de 60° C; secado a máquina. Superficie tratada contra las manchas con Teflon™. Bolsillos internos para rodilleras. Bolsillo con apertura de triple pespunte y refuerzo para una mayor resistencia. Bolsillo para el móvil debajo de la cintura. Bolsillos en la piernas con varios compartimentos. Bolsillos traseros prácticos con cierre de velcro. Dos bolsillos traseros: uno abierto y otro con solapa y velcro para facilitar su apertura. Refuerzo trasero, ideal para trabajos que requieren un mayor esfuerzo. Tamaño máximo de las rodilleras: 21 cm x 15 cm. Prenda con el distintivo CE.

TEJIDO: 65% de poliéster de 260 g y 35% algodón resistente.

PESO: 260 g/m².

TALLAS: Cintura: 38", 40", 42", 44", 46", 48", 50", 52", 54", 56" y 58".



BCBUC50 B&C UNIVERSAL PRO

Pantalones de trabajo resistentes. Bolsillos para rodilleras con solapa de velcro. Elásticos en cintura en la parte trasera. Bolsillos de fácil acceso. Reforzados puntos de tensión. Lavado a 60°.

TEJIDO: 65% de poliéster y 35% algodón resistente.


PESO: 245 g/m².

TALLAS: 38, 40, 42, 44, 46, 48, 50, 52, 54, 56, 58.

Black

Navy

Steel Grey



BCBUC51 B&C PERFORMANCE PRO

Amplio bolsillo flotante para una mayor comodidad en el trabajo. Parte trasera elástica para ajustar el cinturón. Bolsillos ajustables para rodilleras. Resistente a la abrasión y a las roturas. Costuras reforzadas con doble pespunte en los bolsillos. Lavado a 60°.

TEJIDO: 65% de poliéster y 35% algodón resistente cordura.

PESO: 245 g/m².

TALLAS: 38, 40, 42, 44, 46, 48, 50, 52, 54, 56, 58.

Black

Navy

Steel Grey

Steel Grey/Black



64-026-0 PANTALÓN PUÑOS ELÁSTICOS

Frontal y trasera diferenciado y pernera ancha para un mejor entalle. Cintura elástica con cordón de ajuste a tono. Perna sin costura externa para facilitar la impresión. Bolsillos laterales.

TEJIDO: 80% algodón, 20% poliéster.

PESO: 280 g/m².

TALLAS: S, M, L, XL, XXL.

Gris Jaspeado

Marino Oscuro

Negro



64-032-0 PANTALÓN PUÑOS ABIERTOS

Frontal y trasera diferenciado y pernera ancha para un mejor entalle. Cintura elástica con cordón de ajuste a tono. Perna sin costura externa para facilitar la impresión. Bolsillos laterales.

TEJIDO: 80% algodón y 20% poliéster.

PESO: 280 g/m².

TALLAS: S, M, L, XL, XXL.

Gris Jaspeado

Marino Oscuro

Negro




K700 PANTALÓN FELPA

Pantalón de felpa perchada. Dos bolsillos laterales y un bolsillo aplicado detrás. Cintura ancha de canalé con cordón de ajuste. Acabado de canalé en bajo del pantalón.

TEJIDO: 80% algodón y 20% poliéster.

PESO: 300 g/m².

TALLAS: S, M, L, XL, XXL.




K706 PANTALÓN FRENCH TERRY

Felpa sin perchar (french terry). Cintura ancha con cordón plano de ajuste. Dos bolsillos laterales y un bolsillo detrás con botón de presión.

TEJIDO: 80% algodón - 20% poliéster.

PESO: 280 g/m².

TALLAS: XS, S, M, L, XL, XXL, 3XL, 4XL.




R-268M PANTALON AUTHENTIC

Pantalón con un corte deportivo actual y diseño moderno. Bolsillos ribeteados con cierre con cremallera oculta. Bolsillo trasero sobrepuesto. Cordón de ajuste grueso y plano con ojales. Puños y cintura con ribetes. Tejido de tres capas, la exterior de algodón.

TEJIDO: 80% algodón peinado hilado en anillo, 20% poliéster.

PESO: 280 g/m².

TALLAS: XS, S, M, L, XL, XXL, 3XL



R-268F AUTHENTIC JOG PANTS PARA MUJER

Pantalón con un corte deportivo actual y diseño moderno. Bolsillos ribeteados con cierre con cremallera oculta. Bolsillo trasero sobrepuesto. Cordón de ajuste grueso y plano con ojales. Puños y cintura con ribetes. Tejido de tres capas, la exterior de algodón.

TEJIDO: 80% algodón peinado hilado en anillo, 20% poliéster.

PESO: 280 g/m².

TALLAS: XS, S, M, L, XL

